

Nombre del Producto: Anticuerpo monoclonal de conejo MBD2**Nº de Catálogo: AMRe84560**

Solo para uso en investigación.

Resumen

Descripción	Anticuerpo monoclonal de conejo recombinante
Huésped	Conejo
Aplicación	WB,IHC,ICC/IF,ICC
Reactividad	Humano
Conjugación	No conjugado
Modificación	Sin modificar
Isotipo	IgG
Clonalidad	Monoclonal
Formato	Líquido
Concentración	0,62 mg/ml. La concentración de este producto puede variar según el lote.
Almacenamiento	Hacer alícuotas y almacenar a -20°C (válido por 12 meses). Evitar ciclos de congelación/descongelación.
Envío	Bolsas de hielo
Tampon	Anticuerpo purificado en PBS con 0,05% de azida sódica, 0,05% de proteína protectora y 50% de glicerol.
Purificación	Purificación por afinidad

Aplicación

Relación de Dilución	WB 1:1000-1:2000,IHC 1:100-1:200,ICC/IF 1:50-1:200,ICC 1:50-1:200
Peso Molecular	Calculated MW: 43 kDa ; Observed MW: 43,32,29 kDa

Información del Antígeno

Nombre del Gen	MBD2
Nombres Alternativos	Demethylase; DMTase; Mbd2; MBD2a;;MBD2
ID del Gen	-
ID SwissProt	Q9UBB5
Inmunógeno	Un péptido sintetizado derivado del MBD2 humano

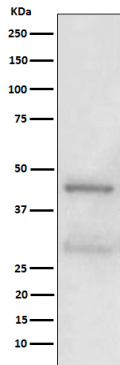
Antecedentes

Mostrando características del sitio activo.

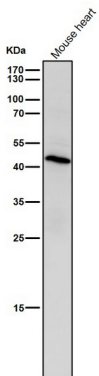
Área de Investigación

-

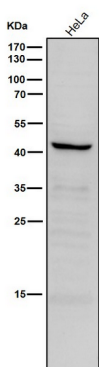
Datos de Imagen



Análisis de transferencia Western de la expresión de MBD2 en lisado de células A431.



Todos los carriles utilizan el anticuerpo en una dilución de 1:1K durante 1 hora a temperatura ambiente.



Todos los carriles utilizan el anticuerpo en una dilución de 1:1K durante 1 hora a temperatura ambiente.