

Nombre del Producto: Anticuerpo monoclonal de conejo VAPA**Nº de Catálogo: AMRe84397**

Solo para uso en investigación.

Resumen

Descripción	Anticuerpo monoclonal de conejo recombinante
Huésped	Conejo
Aplicación	WB,IHC
Reactividad	Humano, Ratón, Rata
Conjugación	No conjugado
Modificación	Sin modificar
Isotipo	IgG
Clonalidad	Monoclonal
Formato	Líquido
Concentración	0,61 mg/ml. La concentración de este producto puede variar según el lote.
Almacenamiento	Hacer alícuotas y almacenar a -20°C (válido por 12 meses). Evitar ciclos de congelación/descongelación.
Envío	Bolsas de hielo
Tampon	Anticuerpo purificado en PBS con 0,05% de azida sódica, 0,05% de proteína protectora y 50% de glicerol.
Purificación	Purificación por afinidad

Aplicación

Relación de Dilución	WB 1:1000-1:2000,IHC 1:100-1:200
Peso Molecular	28 kDa

Información del Antígeno

Nombre del Gen	VAPA
Nombres Alternativos	VAP33; Vapa;;VAMP A
ID del Gen	-
ID SwissProt	Q9P0L0
Inmunógeno	Un péptido sintetizado derivado del VAMP A humano

Antecedentes


Subunidad accesoria de la NADH deshidrogenasa (Complejo I) de la cadena respiratoria de la membrana mitocondrial, que se

Se cree que no participa en la catálisis. El Complejo I participa en la transferencia de electrones del NADH a la cadena respiratoria. Se cree que el aceptor inmediato de electrones de la enzima es la ubiquinona.


Área de Investigación

-

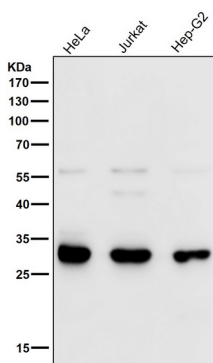
Datos de Imagen



Análisis de transferencia Western de la expresión de VAPA en lisado de células HeLa.



Todos los carriles utilizan el anticuerpo en una dilución de 1:2K durante 1 hora a temperatura ambiente.



Todos los carriles utilizan el anticuerpo en una dilución de 1:2K durante 1 hora a temperatura ambiente.