Nombre del Producto: **Anticuerpo monoclonal de conejo citocromo P450 17A1**
Nº de Catálogo: **AMRe84385**
Solo para uso en investigación.

Resumen

Descripción	Anticuerpo monoclonal de conejo recombinante
Huésped	Conejo
Aplicación	WB,ICC,FC,IP
Reactividad	Humano, Ratón, Rata
Conjugación	No conjugado
Modificación	Sin modificar
Isotipo	IgG
Clonalidad	Monoclonal
Formato	Líquido
Concentración	-
Almacenamiento	Hacer alícuotas y almacenar a -20°C (válido por 12 meses). Evitar ciclos de congelación/descongelación.
Envío	Bolsas de hielo
Tampon	Anticuerpo purificado en PBS con 0,05% de azida sódica, 0,05% de proteína protectora y 50% de glicerol.
Purificación	Purificación por afinidad

Aplicación

Relación de Dilución	WB 1:1000-1:2000,ICC 1:50-1:200,FC 1:20-1:100,IP 1:20-1:50
Peso Molecular	Calculated MW: 57 kDa ; Observed MW: 50 kDa

Información del Antígeno

Nombre del Gen	CPT7
Nombres Alternativos	CPT7; CYP17; P450C17; S17AH; CYP17A1;;Cytochrome P450 17A1
ID del Gen	-
ID SwissProt	P05093
Inmunógeno	Un péptido sintetizado derivado del citocromo P450 17A1 humano

Antecedentes

Una monooxigenasa del citocromo P450 involucrada en la biosíntesis de corticoides y andrógenos.

Área de Investigación

-

Datos de Imagen

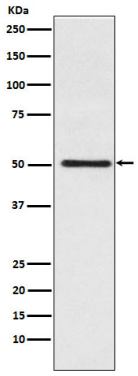

Análisis de transferencia Western de la expresión del citocromo P450 17A1 en lisado de células Jurkat.

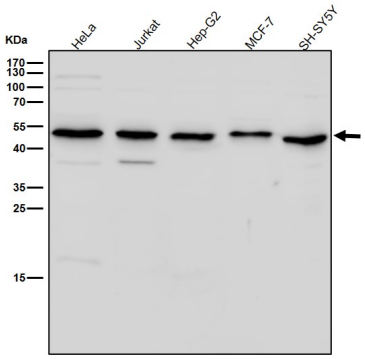

Todos los carriles utilizan el anticuerpo en una dilución de 1:2K durante 1 hora a temperatura ambiente.

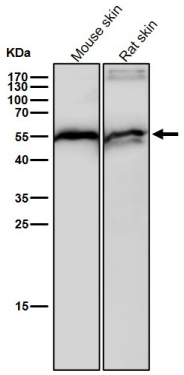

Todos los carriles utilizan el anticuerpo en una dilución de 1:2K durante 1 hora a temperatura ambiente.

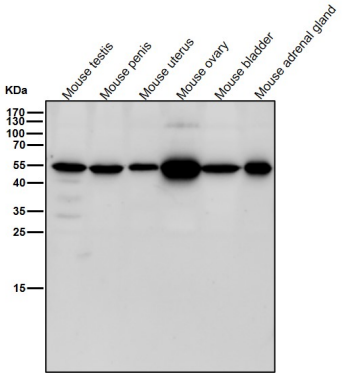

Todos los carriles utilizan el anticuerpo en una dilución de 1:2K durante 1 hora a temperatura ambiente.

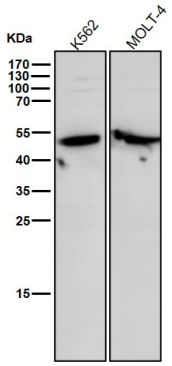

Todos los carriles utilizan el anticuerpo en una dilución de 1:2K durante 1 hora a temperatura ambiente.

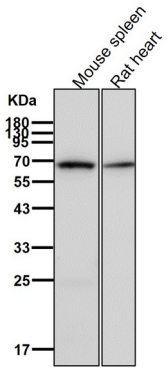

Todos los carriles utilizan el anticuerpo en una dilución de 1:1K durante 1 hora a temperatura ambiente.