

**Nombre del Producto: Anticuerpo monoclonal de conejo Hsp70****Nº de Catálogo: AMRe83775**

Solo para uso en investigación.

**Resumen**

<b>Descripción</b>	Anticuerpo monoclonal de conejo recombinante
<b>Huésped</b>	Conejo
<b>Aplicación</b>	WB,IHC,ICC/IF,ICC,FC
<b>Reactividad</b>	Humano, Ratón, Rata
<b>Conjugación</b>	No conjugado
<b>Modificación</b>	Sin modificar
<b>Isotipo</b>	IgG
<b>Clonalidad</b>	Monoclonal
<b>Formato</b>	Líquido
<b>Concentración</b>	0,34 mg/ml. La concentración de este producto puede variar según el lote.
<b>Almacenamiento</b>	Hacer alícuotas y almacenar a -20°C (válido por 12 meses). Evitar ciclos de congelación/descongelación.
<b>Envío</b>	Bolsas de hielo
<b>Tampon</b>	Anticuerpo purificado en PBS con 0,05% de azida sódica, 0,05% de proteína protectora y 50% de glicerol.
<b>Purificación</b>	Purificación por afinidad

**Aplicación**

<b>Relación de Dilución</b>	WB 1:1000-1:2000,IHC 1:100-1:200,ICC/IF 1:50-1:200,ICC 1:50-1:200,FC 1:20-1:100
<b>Peso Molecular</b>	70 kDa

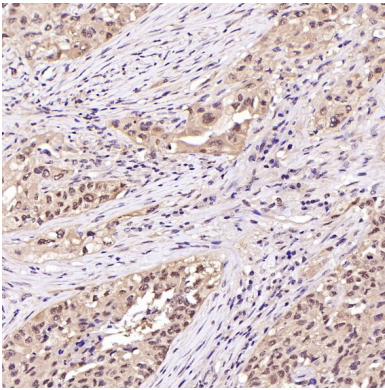
**Información del Antígeno**

<b>Nombre del Gen</b>	Hsp70
<b>Nombres Alternativos</b>	HSPA1; HSP70-1; HSP70-2; HSPA1A; HS71A; HS71B; HSPA1A ; HSPA1B;;Hsp70
<b>ID del Gen</b>	-
<b>ID SwissProt</b>	P0DMV8
<b>Inmunógeno</b>	Un péptido sintetizado derivado de la Hsp70 humana

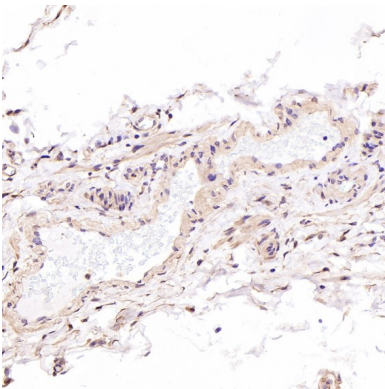
**Antecedentes**

Chaperona molecular implicada en una amplia variedad de procesos celulares, incluida la protección del proteoma frente al

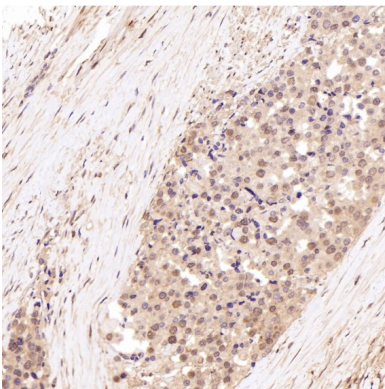




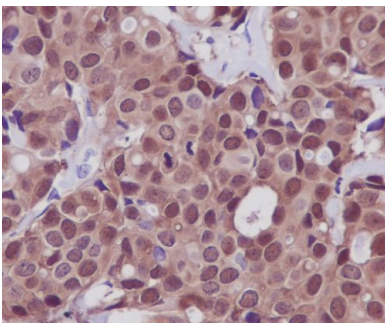
Análisis inmunohistoquímico de carcinoma escamoso humano incluido en parafina, utilizando el anticuerpo a una dilución de 1:200.



Análisis inmunohistoquímico de cáncer de testículo humano incluido en parafina, utilizando el anticuerpo a una dilución de 1:200.



Análisis inmunohistoquímico de cáncer de próstata humano incluido en parafina, utilizando el anticuerpo a una dilución de 1:200.



Análisis inmunohistoquímico de mama humana incluida en parafina, utilizando el anticuerpo Hsp70.