

**Nombre del Producto: Anticuerpo monoclonal de conejo eIF3A****Nº de Catálogo: AMRe83754**

Solo para uso en investigación.

**Resumen**

<b>Descripción</b>	Anticuerpo monoclonal de conejo recombinante
<b>Huésped</b>	Conejo
<b>Aplicación</b>	WB,IHC,ICC/IF,ICC
<b>Reactividad</b>	Humano, Ratón, Rata
<b>Conjugación</b>	No conjugado
<b>Modificación</b>	Sin modificar
<b>Isotipo</b>	IgG
<b>Clonalidad</b>	Monoclonal
<b>Formato</b>	Líquido
<b>Concentración</b>	0,39 mg/ml. La concentración de este producto puede variar según el lote.
<b>Almacenamiento</b>	Hacer alícuotas y almacenar a -20°C (válido por 12 meses). Evitar ciclos de congelación/descongelación.
<b>Envío</b>	Bolsas de hielo
<b>Tampon</b>	Anticuerpo purificado en PBS con 0,05% de azida sódica, 0,05% de proteína protectora y 50% de glicerol.
<b>Purificación</b>	Purificación por afinidad

**Aplicación**

<b>Relación de Dilución</b>	WB 1:1000-1:2000,IHC 1:100-1:200,ICC/IF 1:50-1:200,ICC 1:50-1:200
<b>Peso Molecular</b>	Calculated MW: 167 kDa ; Observed MW: 160 kDa

**Información del Antígeno**

<b>Nombre del Gen</b>	eIF3A
<b>Nombres Alternativos</b>	EIF3; eIF3 theta; eIF3a; EIF3S10; P167; p180; p185; TIF32;;eIF3A
<b>ID del Gen</b>	-
<b>ID SwissProt</b>	Q14152
<b>Inmunógeno</b>	Un péptido sintetizado derivado del eIF3A humano

**Antecedentes**


Componente del complejo del factor de iniciación de la traducción eucariota 3 (eIF-3), que es necesario para varios pasos en el

inicio de la síntesis de proteínas.

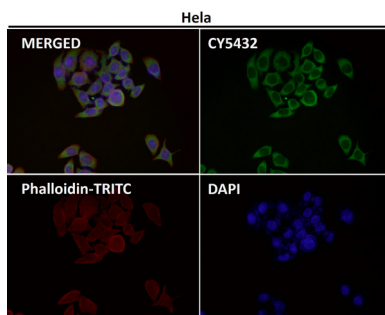
## Área de Investigación

-

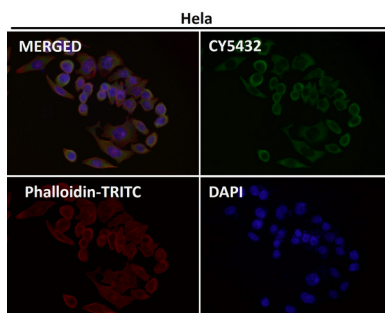
## Datos de Imagen



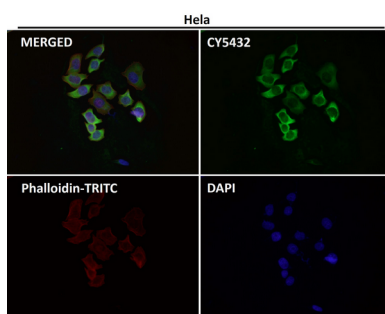
Análisis de transferencia Western de la expresión de eIF3A en lisado de células Jurkat.



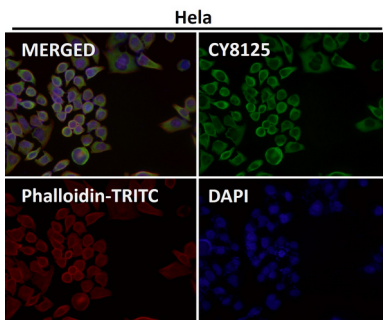
Análisis inmunofluorescente utilizando el Anticuerpo a dilución 1:150.



Análisis inmunofluorescente utilizando el Anticuerpo a dilución 1:200.



Análisis inmunofluorescente utilizando el Anticuerpo a dilución 1:50.



Análisis inmunofluorescente utilizando el Anticuerpo a dilución 1:50.