Nombre del Producto: **Anticuerpo monoclonal de conejo L3 de enzima conjugadora de ubiquitina E2**
Nº de Catálogo: **AMRe03247**
Solo para uso en investigación.

Resumen

Descripción	Anticuerpo monoclonal de conejo recombinante
Huésped	Conejo
Aplicación	WB,ICC/IF,IP
Reactividad	Humano, Ratón, Rata
Conjugación	No conjugado
Modificación	Sin modificar
Isotipo	IgG
Clonalidad	Anticuerpo monoclonal
Formato	Líquido
Concentración	0,22 mg/ml. La concentración de este producto puede variar según el lote.
Almacenamiento	Hacer alícuotas y almacenar a -20°C (válido por 12 meses). Evitar ciclos de congelación/descongelación.
Envío	Bolsas de hielo
Tampon	50 mM de Tris-glicina (pH 7,4), 0,15 M de NaCl, 40 % de glicerol, 0,01 % de azida sódica y 0,05 % de proteína protectora
Purificación	Afinidad purificada

Aplicación

Relación de Dilución	WB 1:500-1:1000,ICC/IF 1:50-1:200,IP 1:20-1:50
Peso Molecular	Calculated MW: 18 kDa; Observed MW: 18 kDa

Información del Antígeno

Nombre del Gen	UBE2L3
Nombres Alternativos	E2-F1; L-UBC; UBCH7; UbcM4
ID del Gen	7332
ID SwissProt	P68036
Inmunógeno	Un péptido sintético de Ube2L3/UBCH7 humano

Antecedentes

Enzima conjugadora de ubiquitina E2 que actúa específicamente con las ligasas de ubiquitina-proteína E3 de la familia RBR y de tipo HECT.

Área de Investigación

-

Datos de Imagen

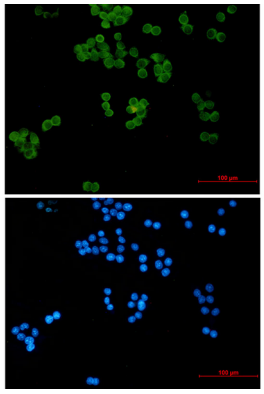

Análisis inmunocitoquímico de la enzima conjugadora de ubiquitina E2 L3 (verde) en Hela usando el anticuerpo de la enzima conjugadora de ubiquitina E2 L3 y DAPI (azul).

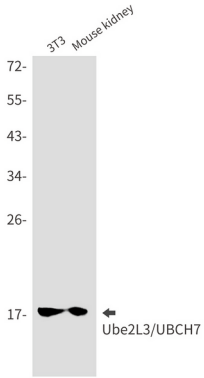

Análisis de transferencia Western de Ube2L3/UBCH7 en lisados de riñón de ratón 3T3 usando el anticuerpo Ube2L3/UBCH7.

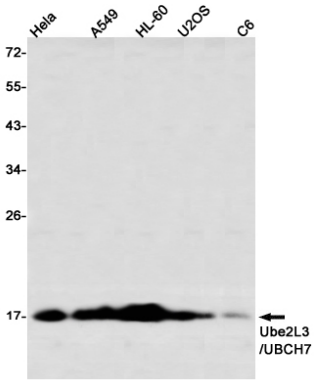

Análisis de transferencia Western de Ube2L3/UBCH7 en lisados Hela, A549, HL-60, U2OS y C6 utilizando el anticuerpo Ube2L3/UBCH7