

**Nombre del Producto: Anticuerpo monoclonal de conejo KAT1****Nº de Catálogo: AMRe02186**

Solo para uso en investigación.

**Resumen**

<b>Descripción</b>	Anticuerpo monoclonal de conejo recombinante
<b>Huésped</b>	Conejo
<b>Aplicación</b>	WB,IHC,ICC/IF,IP
<b>Reactividad</b>	Humano, Ratón, Rata
<b>Conjugación</b>	No conjugado
<b>Modificación</b>	Sin modificar
<b>Isotipo</b>	IgG
<b>Clonalidad</b>	Anticuerpo monoclonal
<b>Formato</b>	Líquido
<b>Concentración</b>	0,13 mg/ml. La concentración de este producto puede variar según el lote.
<b>Almacenamiento</b>	Hacer alícuotas y almacenar a -20°C (válido por 12 meses). Evitar ciclos de congelación/descongelación.
<b>Envío</b>	Bolsas de hielo
<b>Tampon</b>	50 mM de Tris-glicina (pH 7,4), 0,15 M de NaCl, 40 % de glicerol, 0,01 % de azida sódica y 0,05 % de proteína protectora
<b>Purificación</b>	Afinidad purificada

**Aplicación**

<b>Relación de Dilución</b>	WB 1:500-1:1000,IHC 1:50-1:100,ICC/IF 1:50-1:200,IP 1:20-1:50
<b>Peso Molecular</b>	Calculated MW: 50 kDa; Observed MW: 45 kDa

**Información del Antígeno**

<b>Nombre del Gen</b>	HAT1
<b>Nombres Alternativos</b>	hat1; KAT1
<b>ID del Gen</b>	8520
<b>ID SwissProt</b>	O14929
<b>Inmunógeno</b>	Proteína recombinante de KAT1 humana

**Antecedentes**

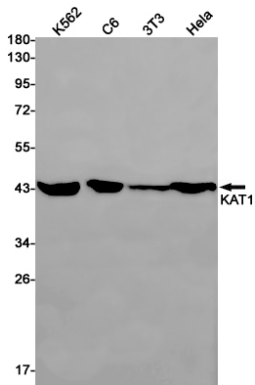
Acetila la histona H4 soluble, pero no la nucleosomal, en 'Lys-5' (H4K5ac) y 'Lys-12' (H4K12ac) y, en menor medida, acetila la

histona H2A en 'Lys-5' (H2AK5ac). Presenta especificidad de sustrato intrínseca que modifica la lisina en la secuencia de reconocimiento GXGKXG.

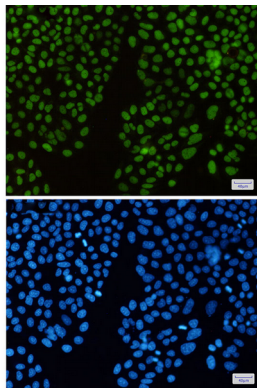
## Área de Investigación

Epigenética y señalización nuclear

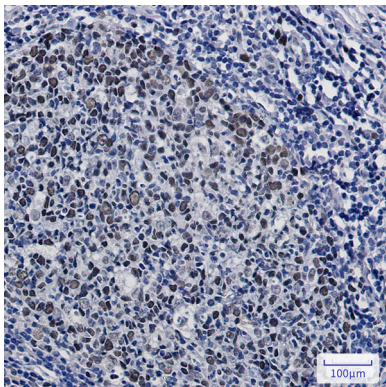
## Datos de Imagen



Análisis de transferencia Western de KAT1 en lisados K562, C6, 3T3 y HeLa utilizando el anticuerpo KAT1.



Análisis inmunocitoquímico de KAT1 (verde) en HeLa utilizando el anticuerpo KAT1 y DAPI (azul).



Análisis inmunohistoquímico de amígdala humana incluida en parafina mediante el anticuerpo KAT1/HAT1. Se utilizó citrato de sodio a alta presión y temperatura, pH 6,0, para la recuperación del antígeno.