

Nombre del Producto: Anticuerpo policlonal de conejo RUNX**Nº de Catálogo: APRab01317**

Solo para uso en investigación.

Resumen

Descripción	Anticuerpo policlonal de conejo
Huésped	Conejo
Aplicación	WB,IHC,ICC/IF,FC,IP
Reactividad	Humano, Ratón, Rata
Conjugación	No conjugado
Modificación	Sin modificar
Isotipo	IgG
Clonalidad	Policlonal
Formato	Líquido
Concentración	1 mg/ml
Almacenamiento	Hacer alícuotas y almacenar a -20°C (válido por 12 meses). Evitar ciclos de congelación/descongelación.
Envío	Bolsas de hielo
Tampon	IgG de conejo en solución salina tamponada con fosfato, pH 7,4, 150 mM de NaCl, 0,02 % de azida sódica y 50 % de glicerol.
Purificación	Cromatografía de afinidad

Aplicación

Relación de Dilución	WB 1:500-1:1000,IHC 1:50-1:100,ICC/IF 1:50-1:200,FC 1:50-1:100,IP 1:20-1:50
Peso Molecular	Calculated MW: 49 kDa; Observed MW: 49 kDa

Información del Antígeno

Nombre del Gen	RUNX1/RUNX2/RUNX3
Nombres Alternativos	RUNX1; AML1; RUNX2; OSF2; RUNX3; CBFA3
ID del Gen	860/861/864
ID SwissProt	Q01196/Q13761/Q13950
Inmunógeno	-

Antecedentes

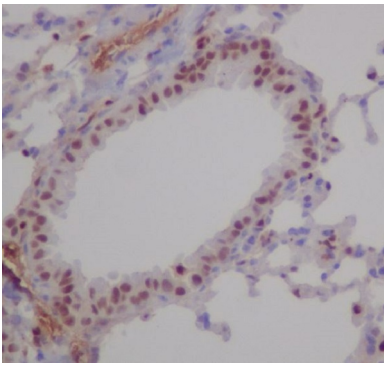
RUNX2 regula la transcripción de diversos genes, como la osteopontina, la sialoproteína ósea y la osteocalcina, mediante su

unión al sitio central de los potenciadores o promotores. RUNX3/AML2 pertenece a la familia Runt de factores de transcripción. RUNX3 es importante para la supresión de la proliferación celular en el epitelio gástrico, la neurogénesis de los ganglios de la raíz dorsal y la diferenciación de linfocitos T.

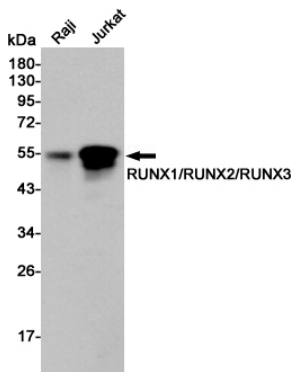
Área de Investigación

Neurociencia

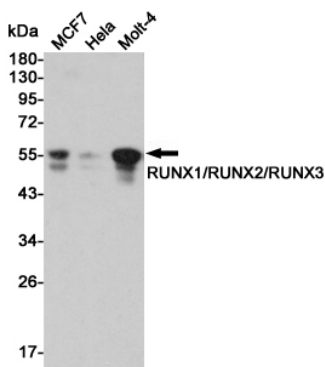
Datos de Imagen



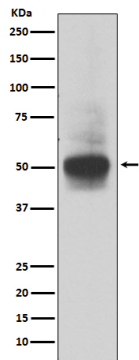
Análisis inmunohistoquímico de pulmón de ratón incluido en parafina utilizando el anticuerpo RUNX1/RUNX2/RUNX3. Se utilizó citrato de sodio a alta presión y temperatura, pH 6,0, para la recuperación de antígeno.



Análisis de transferencia Western de RUNX1/RUNX2/RUNX3 en lisados de Raji y Jurkat usando el anticuerpo RUNX1/RUNX2/RUNX3.



Análisis de transferencia Western de la expresión de RUNX1/RUNX2/RUNX3 en lisados de MCF-7, HeLa y Molt4 utilizando el anticuerpo RUNX1/RUNX2/RUNX3



Análisis de transferencia Western de RUNX1/RUNX2/RUNX3 en lisados MOLT4 usando el anticuerpo RUNX.