

Nombre del Producto: Anticuerpo policlonal de conejo Rb**Nº de Catálogo: APRab00081**

Solo para uso en investigación.

Resumen

Descripción	Anticuerpo policlonal de conejo
Huésped	Conejo
Aplicación	WB,IHC,ICC/IF,IP
Reactividad	Humano, Ratón
Conjugación	No conjugado
Modificación	Sin modificar
Isotipo	IgG
Clonalidad	Policlonal
Formato	Líquido
Concentración	1 mg/ml
Almacenamiento	Hacer alícuotas y almacenar a -20°C (válido por 12 meses). Evitar ciclos de congelación/descongelación.
Envío	Bolsas de hielo
Tampon	IgG de conejo en solución salina tamponada con fosfato, pH 7,4, 150 mM de NaCl, 0,02 % de azida sódica y 50 % de glicerol.
Purificación	Cromatografía de afinidad

Aplicación

Relación de Dilución	WB 1:500-1:1000,IHC 1:50-1:100,ICC/IF 1:50-1:200,IP 1:20-1:50
Peso Molecular	Calculated MW: 106 kDa; Observed MW: 106 kDa

Información del Antígeno

Nombre del Gen	RB1
Nombres Alternativos	RB1; Retinoblastoma-associated protein; p105-Rb; pRb; Rb; pp110
ID del Gen	5925
ID SwissProt	P06400
Inmunógeno	Un péptido sintético correspondiente a la proteína objetivo

Antecedentes

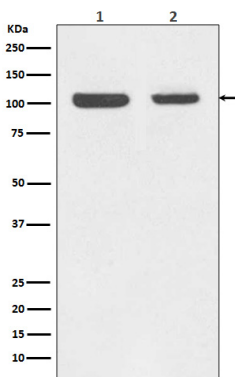
La fosforilación dependiente del ciclo celular por una CDK inhibe la unión a la diana de Rb y permite la progresión del ciclo

celular. La inactivación de Rb y la posterior progresión del ciclo celular probablemente requieren una fosforilación inicial por ciclina D-CDK4/6, seguida de la fosforilación por ciclina E-CDK2. Se ha observado la especificidad de diferentes complejos CDK/ciclina in vitro, y la ciclina D1 es necesaria para la fosforilación de Ser780 in vivo.

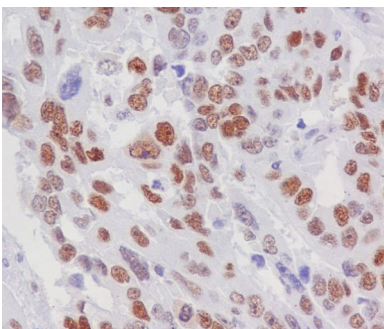
Área de Investigación

Biología celular

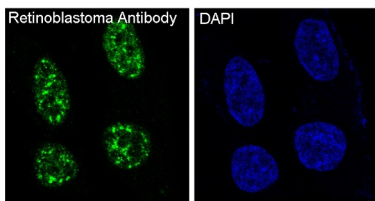
Datos de Imagen



Análisis de transferencia Western de retinoblastoma en (1) lisados de Jurkat; (2) lisados de MCF-7 usando anticuerpo Rb.



Análisis inmunohistoquímico de cáncer de pulmón humano incluido en parafina usando anticuerpos contra el retinoblastoma. Se utilizó citrato de sodio a alta presión y temperatura, pH 6,0, para la recuperación del antígeno.



Análisis de inmunofluorescencia de Rb en SH-SY5Y usando anticuerpos contra el retinoblastoma.