

Nombre del Producto: Anticuerpo monoclonal de ratón antialbúmina (1F6)**Nº de Catálogo: AMM00893**

Solo para uso en investigación.

Resumen

Descripción	Anticuerpo monoclonal de ratón
Huésped	Ratón
Aplicación	WB,IHC
Reactividad	Humano
Conjugación	No conjugado
Modificación	Sin modificar
Isotipo	IgG1
Clonalidad	Monoclonal
Formato	Líquido
Concentración	1 mg/ml
Almacenamiento	Hacer alícuotas y almacenar a -20°C (válido por 12 meses). Evitar ciclos de congelación/descongelación.
Envío	Bolsas de hielo
Tampon	Líquido en PBS que contiene 50% de glicerol, 0,5% de proteína protectora y 0,02% de azida sódica, pH 7,3.
Purificación	Purificación por afinidad

Aplicación

Relación de Dilución	WB 1:500-1:1000,IHC 1:50-1:100
Peso Molecular	Calculated MW: 16 kDa; Observed MW: 16 kDa

Información del Antígeno

Nombre del Gen	TTR
Nombres Alternativos	Prealbumin; TBPA; Amyloidosis I; Transthyretin
ID del Gen	7276
ID SwissProt	P02766
Inmunógeno	Un péptido sintético de prealbúmina humana

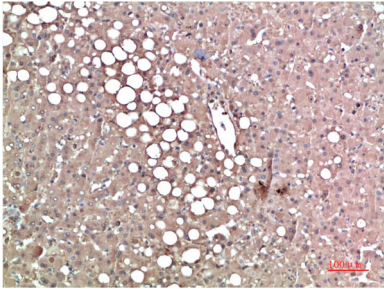
Antecedentes

Proteína transportadora de la hormona tiroidea. Probablemente transporta la tiroxina del torrente sanguíneo al cerebro.

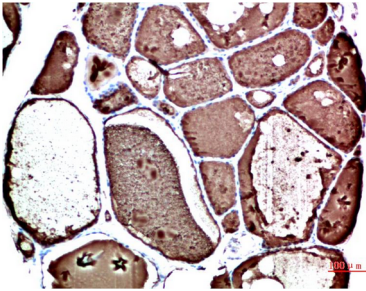
Área de Investigación

Neurociencia

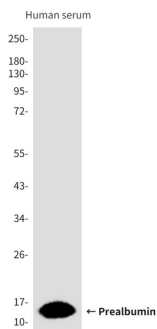
Datos de Imagen



Análisis inmunohistoquímico de tejido de carcinoma hepático humano incluido en parafina utilizando el anticuerpo prealbúmina (1F6). Se utilizó citrato de sodio a alta presión y temperatura, pH 6,0, para la recuperación del antígeno.



Análisis inmunohistoquímico de amígdalas humanas incluidas en parafina utilizando el anticuerpo prealbúmina (1F6). Se utilizó citrato de sodio a alta presión y temperatura, pH 6,0, para la recuperación de antígeno.



Análisis de transferencia Western de prealbúmina (1F6) en lisados de suero humano, MOLT4, Hela y Jurkat, utilizando el anticuerpo prealbúmina (1F6).