


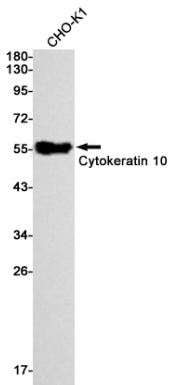
연구 분야

-

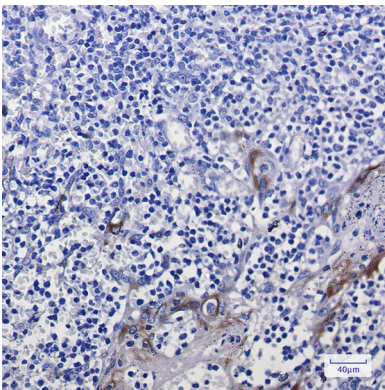
이미지 데이터



주피부및생쥐피부조직에서시토크라틴10 항를사용하여단백분을추출했다.



시토크라틴10 항를사용하여CHO-K1 세포조직에서시토크라틴10 의단백분을추출했다.



피부에포함인 조직에서시토크라틴10 항를이용하여조직화분을했다. 항인화하는 고온조인 조건을pH 6.0 용액 사용했다.