

**제품명: HDGF** 토끼 단클론 항체

**카탈로그 번호: AMRe84670**

연구용 전용

## 요약

설명	재조합 토끼 단클론 항체
숙주	토끼
적용	WB, IHC, ICC/IF, ICC, FC
반응성	인간
결합	비결합
변형	수정치 없음
아이소타입	IgG
클론성	단클론
형태	액체
농도	0.62mg/ml. 본 제품의 농도는 재조비에 따라 다를 수 있습니다.
Storage	Aliquot 하여 $-20^{\circ}\text{C}$ 에 보관 (12 개월 유효). 냉동/해동 반복을 피하십시오.
Shipping	Ice bags
버퍼	0.05% 아지다티움, 0.05% 보오단백질 및 50% 글리세롤 함유 PBS 용액에 정제된 형태
정제	천상정제

## 적용

희석 비율	WB 1:1000-1:2000, IHC 1:100-1:200, ICC/IF 1:50-1:200, ICC 1:50-1:200, FC 1:20-1:100
분자량	Calculated MW: 27 kDa ; Observed MW: 37 kDa

## 항원 정보

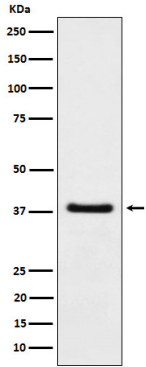
유전자명	HDGF
다른 이름	HDGF; HMG1L2;; HDGF
유전자 ID	-
SwissProt ID	P51858
면역원	인간 HDGF 에 사용된 합성 펩타이드

## 배경

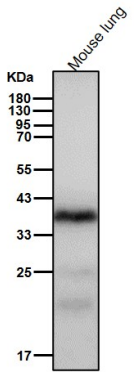
헤린 결합 단백질 섬유에 대한 특이적 결합을 가지고 있으며 전이체로 작용한다.

## 연구 분야

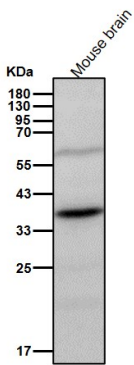
## 이미지 데이터



A549 세포에서 HDGF 발현에 대한 단백질 분석



도래인살에서 시간당 1:2K 희석항를 사용한다



도래인살에서 시간당 1:2K 희석항를 사용한다