

제품명: EXOC2 토끼 단클론 항체

카탈로그 번호: AMRe84109

연구용 전용

요약

설명	재조합 토끼 단클론 항체
숙주	묘
적용	WB
반응성	인쇄질 생쥐
결합	비결합
변형	수정치 없음
아이소타입	IgG
클론성	단클론
형태	액체
농도	0.61mg/ml. 본 제품의 농도는 제조 배치에 따라 다를 수 있습니다.
Storage	Aliquot 하여 -20°C 에 보관 (12 개월 유효). 냉동/해동 반복을 피하십시오.
Shipping	Ice bags
버퍼	0.05% 아지드 트류프, 0.05% 보르나비질 및 50% 글세롤 함유된 PBS 용액에 정제된 항체
정제	천상 정제

적용

희석 비율	WB 1:1000-1:2000
분자량	104 kDa

항원 정보

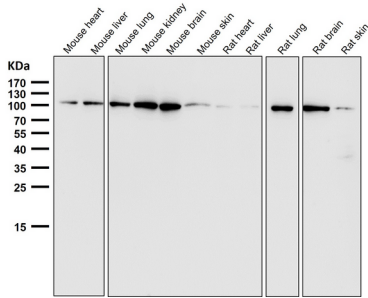
유전자명	EXOC2
다른 이름	EXOC2; SEC5; SEC5L1; Sec5p;; Exocyst complex component 2
유전자 ID	-
SwissProt ID	Q96KP1
면역원	인간 엑시스트 복합체 구성요소 2에서 유래한 합성 펩타이드

배경

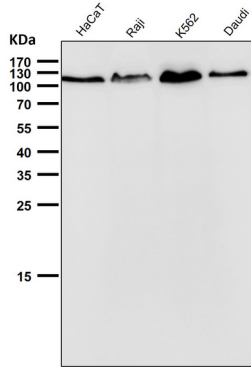
세포막의 양극면에서 세포 배출 소포를 운반하는 데 관여하는 세포 배출 복합체 구성요소

연구 분야

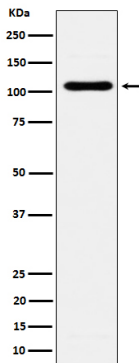
이미지 데이터



도리온셀에서 시간용1:2K 하단항를사용다



도리온셀에서 시간용1:2K 하단항를사용다



BxPC-3 세포용에서 EXOC2 발현에 대한 단백질 분석