

제품명: FABP1 토끼 단클론 항체

카탈로그 번호: AMRe83914

연구용 전용

요약

설명	재조합 토끼 단클론 항체
숙주	토끼
적용	WB, FC
반응성	인, 쥐
결합	비결합
변형	수정치 없음
아이소타입	IgG
클론성	단클론
형태	액체
농도	0.59mg/ml. 본 제품의 농도는 재조비에 따라 다를 수 있습니다.
Storage	Aliquot 하여 -20°C 에 보관(12 개월 유효). 냉동/해동 반복을 피하십시오.
Shipping	Ice bags
버퍼	0.05% 아지드 트륨, 0.05% 보르나트, 50% 글리세롤 함유된 PBS 용액에 정제된 항체
정제	천상정제

적용

희석 비율	WB 1:1000-1:2000, FC 1:20-1:100
분자량	14 kDa

항원 정보

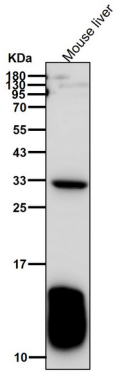
유전자명	FABP1
다른 이름	FABP1; FABPL; Fatty acid binding protein 1 liver; L FABP;;FABP1
유전자 ID	-
SwissProt ID	P07148
면역원	인 FABP1 에서 유래한 합성 펩타이드

배경


간세포에서 지방산의 운반과 저장에 관여한다. 콜레스테롤과 결합한다. 세균 내유 지질 및 그보조인자 유도체 발육 및 그과일과 다른 분자를 결합한다. 세포내 지방산에 관여할 수 있다.

연구 분야

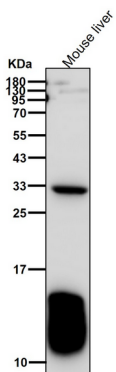
이미지 데이터



도리온살에서 시간용1:1K 확인항를 시험하다



안티아간용에서 FABP1 발현에 대한 단 분석



도리온살에서 시간용1:2K 확인항를 시험하다