

제품명: NeuN 토끼 단클론 항체

카탈로그 번호: AMRe02334

연구용 전용

요약

설명	재조합 토끼 단클론 항체
숙주	토끼
적용	WB, ICC/IF
반응성	인간 쥐 생체
결합	비결합
변형	수정치 없음
아이소타입	IgG
클론성	단클론
형태	액체
농도	0.3mg/ml. 본 제품의 농도는 제조배에 따라 다를 수 있습니다.
Storage	Aliquot 하여 -20°C 에 보관 (12 개월 유효). 냉동/해동 반복을 피하십시오.
Shipping	Ice bags
버퍼	50mM 트리스클렌스 (pH 7.4), 0.15M NaCl, 40% 글세롤 0.01% 아지다 트림 및 0.05% 보흐덴필
정제	천상정제

적용

희석 비율	WB 1:500-1:1000, ICC/IF 1:50-1:200
분자량	Calculated MW: 34 kDa; Observed MW: 46-55 kDa

항원 정보

유전자명	RBFOX3
다른 이름	FLJ56884; FLJ58356; FOX3; HRNBP3; RBFOX3; NEUN; FOX-3
유전자 ID	146713
SwissProt ID	A6NFN3
면역원	인간 NeuN 의 항원 펩타이드

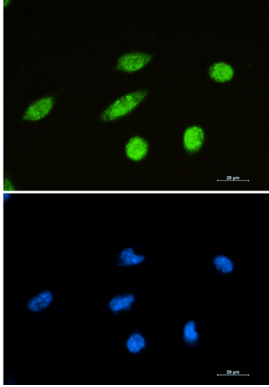
배경

NeuN 은 FOX3 및 RBFOX3 라도 불려 분자량 38-50kd (약 48kd) 의 신경 특이적 단백질이다. 이 단백질은 Fox 종속 B 증강 인자이다. FOX3 (또는 NeuN) 은 RNA 결합 단백질로 체스클아아 구조를 조절하는 기능을 한다.

연구 분야

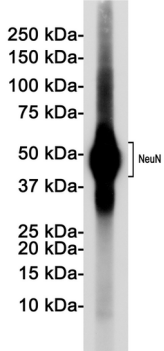
신경학

이미지 데이터

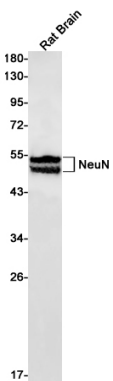


NeuN 항에 DAPI(청색)를 사용하여 SH-SY5Y 세포에서 NeuN(녹색)의 면역세포화분을 수행했다

Mouse brain



NeuN 항을 사용하여 마우스 뇌 조직에서 NeuN 을 워터던트 분석했다



NeuN 항을 사용하여 쥐 뇌 조직에서 NeuN 의 워터던트 분석을 수행했다