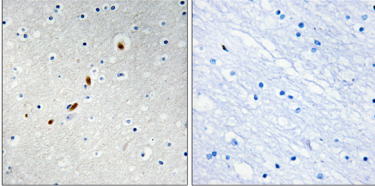




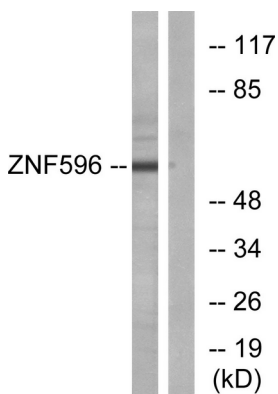
## 연구 분야

-


## 이미지 데이터



과편에 포함된 조직에 대한 조직화 분석(ZNF596 항 사용, 오른쪽 같은 항만 사용)에 대한 결과입니다.



ZNF596 항을 사용하여 Jurkat 세포를 위한 단백질 분석을 수행했습니다. 오른쪽 같은 항만 사용에 대한 결과입니다.



ZNF596 단백질 항을 사용하여 Jurkat 세포를 위한 단백질 분석을 수행했습니다. 1:20000 희석에 대한 결과입니다.