제품명: ZC3H13 토끼 다클론 항체
카탈로그 번호: APRab20052
연구용 전용

요약

설명	토끼 다클론 항체
숙주	토끼
적용	WB,ELISA
반응성	인간, 쥐
결합	비결합
변형	수정되지 않음
아이소타입	IgG
클론성	다클론
형태	액체
농도	1mg/ml
Storage	*Aliquot 하여 -20°C 에 보관(12 개월 유효). 냉동/해동 반복을 피하십시오.*
Shipping	Ice bags
버퍼	글리세롤 50%, 보호단백질 0.5%, 신규방부제 N 0.02% 를 함유한 PBS 용액
정제	친화성 정제

적용

희석 비율	WB 1:500-1:2000,ELISA 1:5000-1:20000
분자량	200kDa

항원 정보

유전자명	ZC3H13
다른 이름	ZC3H13; KIAA0853; Zinc finger CCCH domain-containing protein 13
유전자 ID	23091.0
SwissProt ID	Q5T200
면역원	이 항체는 인간 ZC3H13 에서 유래한 합성 펩타이드를 사용하여 생성되었습니다. 아미노산 범위 1571-1620

배경

PTM: DNA 손상 시 인산화되며 아마도 ATM 또는 ATR 에 의해 일어나는 것으로 추정됩니다. 유사 C3H1 형 아연 핑거를 1 개 포함합니다.

연구 분야

세포생물학 개요체

이미지 데이터

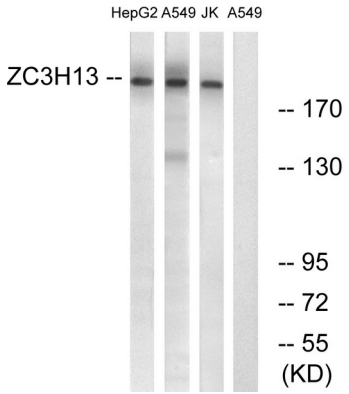

A549, Jurkat, HepG2 세포용해물ZC3H13 항체사용하여웨스턴블롯분석했습니다. 오른쪽 밴드는 항원펩타이드차단했습니다.

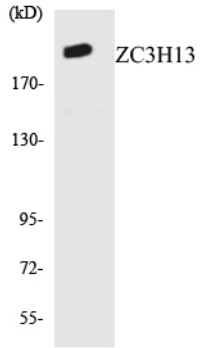

ZC3H13 항체사용하여HUVEC 세포용해물웨스턴블롯분석했습니다.

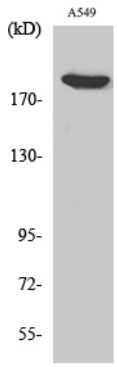

ZC3H13 다클론항체이용한다양한세포의웨스턴블롯분석. 이차항체는1:20000 으로희석했다.