

**제품명: USP13** 토끼 다클론 항체

**카탈로그 번호: APRab19664**

연구용 전용

## 요약

설명	토끼 다클론 항체
숙주	토끼
적용	WB, IHC, ICC/IF, ELISA
반응성	인간
결합	비결합
변형	수정치 없음
아이소타입	IgG
클론성	다클론
형태	액체
농도	1mg/ml
Storage	Aliquot 하여 $-20^{\circ}\text{C}$ 에 보관(12개월 유효). 냉동/해동 반복을 피하십시오.
Shipping	Ice bags
버퍼	글세롤 50%, 보르네올 0.5%, 산구방제 N 0.02%를 함유한 PBS 용액
정제	천상정제

## 적용

희석 비율	WB 1:500-1:2000, IHC 1:100-1:300, ICC/IF 1:50-1:200, ELISA 1:20000-1:40000
분자량	97kDa

## 항원 정보

유전자명	USP13 USP13; ISOT3; Ubiquitin carboxyl-terminal hydrolase 13; Deubiquitinating enzyme 13;
다른 이름	Isopeptidase T-3; ISOT-3; Ubiquitin thioesterase 13; Ubiquitin-specific-processing protease 13
유전자 ID	8975.0
SwissProt ID	Q92995
면역원	이 항원은 인간 USP13에서 유래한 항원을 사용하였습니다. 이 단백질의 분자량은 811-860

## 배경

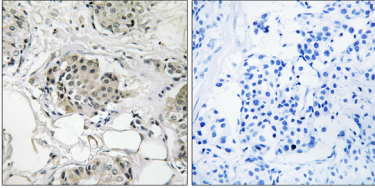
측쇄형 유비퀴린 C-말단 트리아이노산 + H<sub>2</sub>O = 유비퀴린 + 티올, 유비퀴린은 E3 복합체 C19 계열에 속한 유비퀴린 UBP 형의 변형 1 개 포함 유비퀴린 UBA 또한 2 개 포함 조직 특이성 난아정아는 높은 발현

, 축적형 유비린 C-말단(2)에 대해 + H<sub>2</sub>O = 유비린 + 터일기 유성 펩타이드 C19 계열에 속한 유성 UBP 형의 연광 1 개 포함 유성 UBA 포함 2 개 포함 조직 특이성 난외장에서 높은 발현


## 연구 분야

후유전학 핵산 염기 변형 효소 유비린화 세균 효소 단백질 분해 유비린 프롤로인 유비린 터일기 유비린화

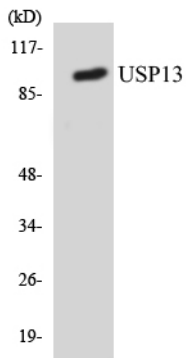
## 이미지 데이터



과편에 포함된 인공 유물 조직에 대한 USP13 항체를 통한 면역조직화학 분석은 조직 특이성 발현 패턴을 나타내며, 이는 조직 특이성 발현 패턴에 의해 결정된다.



USP13 항체를 사용하여 뇌 조직을 위한 단백질 분석은 조직 특이성 발현 패턴에 의해 결정된다.



RAW264.7 세포를 위한 USP13 항체를 사용하여 단백질 분석은 조직 특이성 발현 패턴에 의해 결정된다.