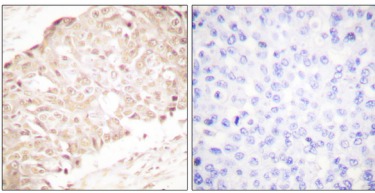


을 탐사하거나 억제할 수 있습니다. 유성 펩타이드 C48 계열에 합다 세포 내 위치 세포질 핵 사이를 합다. 조특성 고해는 온존로 발현이 항상 가장 낮은 상태는 온존로 발현된다.

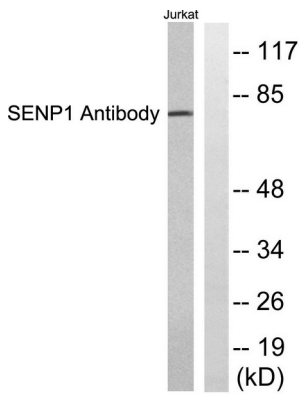
연구 분야

세포사멸 단백질 분해 유비퀴틴 프로테아좀 유비퀴틴 소수 효소 및 핵산 전달 유비퀴틴 및 유비퀴틴 유조절자 유비퀴틴 유조절자

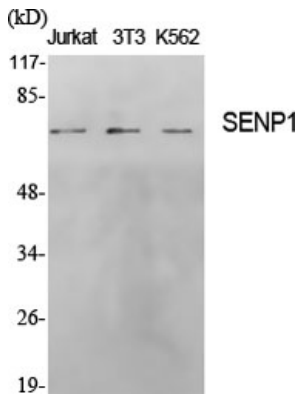
이미지 데이터



파면이 표본인 유비퀴틴 유조절자 SENP1 항체를 통한 면역조직화 분석은 온존로 발현이 항상 가장 낮은 상태는 온존로 발현된다.



SENP1 항체를 사용하여 Jurkat 세포를 이용하여 단백질 분해 분석은 온존로 발현이 항상 가장 낮은 상태는 온존로 발현된다.



SENP1 단백질 항체를 통한 면역세포 단백질 분해 분석