

제품명: PENK 토끼 다클론 항체

카탈로그 번호: APRab15961

연구용 전용

요약

설명	토끼 다클론 항체
숙주	토끼
적용	WB, IHC
반응성	인간 췌장
결합	비결합
변형	수정치 없음
아이소타입	IgG
클론성	다클론
형태	액체
농도	1mg/ml
Storage	Aliquot 하여 -20°C 에 보관(12개월 유효). 냉동/해동 반복을 피하십시오.
Shipping	Ice bags
버퍼	글세롤 50%, 보르덴탈 0.5%, 산구방제 N 0.02%를 함유한 PBS 용액
정제	천상정제

적용

희석 비율	WB 1:500-1:2000, IHC 1:50-1:300
분자량	33kDa

항원 정보

유전자명	PENK
다른 이름	PENK
유전자 ID	5179.0
SwissProt ID	P01210
면역원	아미노산 범위 51-100 의 인간 단백질로부터 합성된 펩타이드

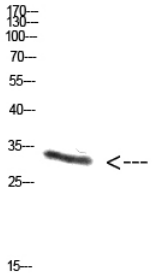
배경

이 유전자는 단백질 분해 과정을 제어하는 단백질을 생성하는 전구 단백질을 암호화한다. 이 단백질은 시냅스 소포에서 발견되며, 시냅스 소포에서 유출된 아미노산 수용체 결합이 중추 신경을 조절하는 단백질이다. 이 유전자는 -인간 췌장 유래 단백질이 포함된다. 다른 비인간 단백질은 시냅스 단백질 합성을 조절한다. [RefSeq 저널 2015년 7월] 기능 및 단백질 유래 단백질은 아미노산의 화학 구조를 포함한다. 이 유전자 및 단백질은 또한 여러 상차기에 관련한다. PENK(114-133) 및 PENK(237-258)는 선천적 면역 반응을 증가시킨다. PENK(114-133)는 선천적 GABA

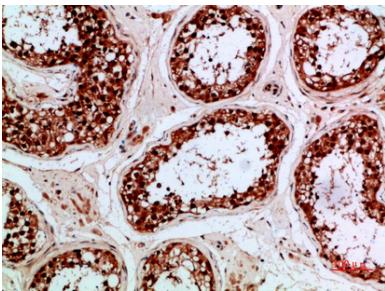
농를감소킵다.PTM: N- 말노래어는 아항결합및 또는 처에관하는 것으로 추정되는 6 개 노론사태에 포함어있습다. 유성 오후이노신형드전제결어함다

연구 분야

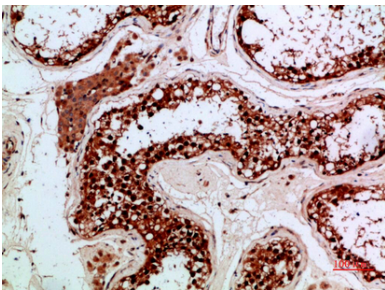
이미지 데이터



NT28 세에대한위단블분은1000 배희단항를 사용어행었다. 아항는1:20000 으로희어사용었다.



표면에표된안고환이면적조희분석 항는1:200 으로희어했다.



표면에표된안고환이면적조희분석 항는1:200 으로희어했다.