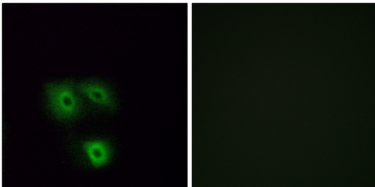




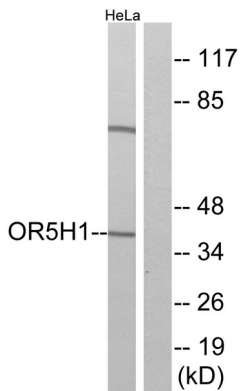
## 연구 분야

-

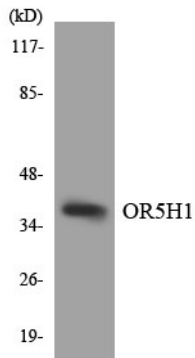
## 이미지 데이터



OR5H1 항체를 용인 A549 세포 면역형광 분석으로 확인한 결과, 세포질에 국한되어 있다.



HeLa 세포 용출물을 OR5H1 항체로 용인하여 Western blot 분석했다. 48 kDa의 밴드를 확인했다.



HepG2 세포 용출물을 OR5H1 항체로 용인하여 Western blot 분석했다.