

제품명: ATP5S 토끼 다클론 항체

카탈로그 번호: APRab07340

연구용 전용

요약

| | |
|----------|---|
| 설명 | 토끼 다클론 항체 |
| 숙주 | 토끼 |
| 적용 | WB, ELISA |
| 반응성 | 인자 쥐 |
| 결합 | 비결합 |
| 변형 | 수정치 없음 |
| 아이소타입 | IgG |
| 클론성 | 다클론 |
| 형태 | 액체 |
| 농도 | 1mg/ml |
| Storage | Aliquot 하여 -20°C 에 보관(12 개월 유효). 냉동/해동 반복을 피하십시오. |
| Shipping | Ice bags |
| 버퍼 | 글세롤 50%, 보르덴탈 0.5%, 산구방제인 0.02%를 함유한 PBS 용액 |
| 정제 | 천상정제 |

적용

| | |
|-------|---------------------------------------|
| 희석 비율 | WB 1:500-1:2000, ELISA 1:5000-1:20000 |
| 분자량 | 23kDa |

항원 정보

| | |
|--------------|--|
| 유전자명 | ATP5S |
| 다른 이름 | ATP5S; ATPW; ATP synthase subunit s; mitochondrial; ATP synthase-coupling factor B; FB; Mitochondrial ATP synthase regulatory component factor B |
| 유전자 ID | 27109.0 |
| SwissProt ID | Q99766 |
| 면역원 | 이 항체는 인간 ATP5S 에서 유래한 항원만을 사용하여 생성되었습니다. (패시브) 21-70 |

배경


이 유전자는 미토콘드리아 ATP 합성의 소단위를 암호화합니다. 미토콘드리아 ATP 합성은 산화인산화 과정에서 ATP를 생성하는 중요한 효소 복합체 중 하나입니다. 이 유전자는 ATP 합성의 소단위 s (ATP synthase subunit s)를 암호화하며, 이는 ATP 합성의 조절을 담당하는 것으로 알려져 있습니다. 이 유전자는 ATP 합성의 소단위 s (ATP synthase subunit s)를 암호화하며, 이는 ATP 합성의 조절을 담당하는 것으로 알려져 있습니다.

의에치전할을에필적립다 서다은어용암하는대체물어상전번어확립다[RefSeq 제2008년7월주]Met-1또는Met-16중어것개치전불할다 가능 : 다른과아마ATP함수의조어근어다ATP함수의H(+)전어필적립다유점ATP함수의유기어합다서유닛단량립다ATP함수의결합다

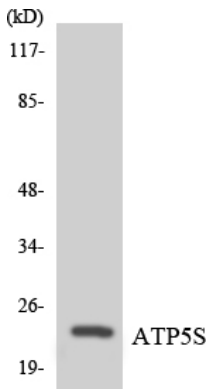
연구 분야

-


이미지 데이터



HT-29 세포용ATP5S 항를사용어워된블롯분석다 오른쪽은참표아로차였다



K562 세포용ATP5S 항를사용어워된블롯분석다



ATP5S 다른항를어용어한세포어워된블롯분석