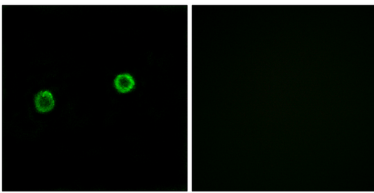


유기산 및 CoASH 수준을 조절할 수 있는 잠재력을 가지고 있습니다. 유성 C/M/P 타액에서 유성 호르몬에 속합니다. 화학적 평형일 때 $\text{CoA} + \text{H}_2\text{O} = \text{CoA} + \text{결합}$ 가능 일 때 CoA 타액에서 이러한 일 CoA 를 유기산과 결합 (CoASH) 로가 분해 반응을 촉매하는 효소 종류 세 내 일 CoA, 유기산 및 CoASH 수준을 조절할 수 있는 잠재력을 가지고 있습니다. 유성 C/M/P 타액에서 유성 호르몬에 속합니다. 유성 호르몬

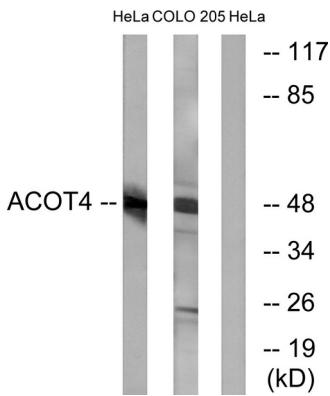
연구 분야

불화지방산의 생성

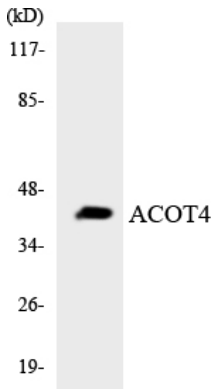
이미지 데이터



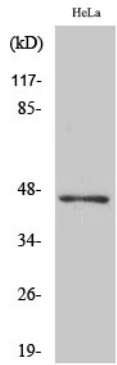
ACOT4 항체를 통한 MCF7 세포의 면역형광 분석은 양쪽 모두 양성을 나타내었다.



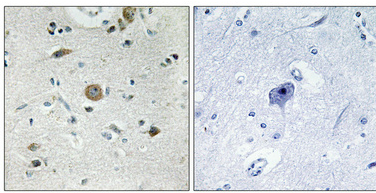
HeLa 및 COLO 세포를 통한 ACOT4 항체 사용에 의한 분석은 양쪽 모두 양성을 나타내었다.



ACOT4 항체 사용에 COLO205 세포를 위한 분석은 양성을 나타내었다.



ACOT4 단백질 1:1000으로 항체를 사용하여 웨스턴 블롯 분석을 수행했다.



파면 단백질의 조직면역조직화 분석은 1:100으로 항체를 4°C에서 밤 동안 반응시켰다. 항체를 희석하고 Tris-EDTA, pH 8.0 용액을 사용했다. 음성 대조 (이차) 은 항체를 면역원 없이로 전환하여 얻었다.