제품명: AARSD1 토끼 다클론 항체
카탈로그 번호: APRab06380
연구용 전용

요약

설명	토끼 다클론 항체
숙주	토끼
적용	WB,ELISA
반응성	인간, 쥐, 생쥐
결합	비결합
변형	수정되지 않음
아이소타입	IgG
클론성	다클론
형태	액체
농도	1mg/ml
Storage	*Aliquot 하여 -20°C 에 보관(12 개월 유효). 냉동/해동 반복을 피하십시오.*
Shipping	Ice bags
버퍼	글리세롤 50%, 보호단백질 0.5%, 신규방부제 N 0.02%를 함유한 PBS 용액
정제	친화성 정제

적용

희석 비율	WB 1:500-1:2000,ELISA 1:20000-1:40000
분자량	45kDa

항원 정보

유전자명	AARSD1
다른 이름	AARSD1; Alanyl-tRNA editing protein Aarsd1; Alanyl-tRNA synthetase domain-containing protein 1
유전자 ID	80755.0
SwissProt ID	Q9BTE6
면역원	이 항체는 인간 AARSD1 에서 유래한 합성 펩타이드를 사용하여 생성되었습니다. 아미노산 범위: 141-190

배경

주의: 여기에 표시된 서열은 Ensembl 자동 분석 파이프라인에서 얻은 것이므로 예비 데이터로 간주해야 합니다. 유성 II 형 아미노아실 tRNA 합성효소 계열의 AARSD1 하위 계열에 속합니다. 주의: 여기에 표시된 서열은 Ensembl 자동 분석 파이프라인에서 얻은 것이므로 예비 데이터로 간주해야 합니다. 유성 II 형 아미노아실 tRNA 합성효소 계열의 AARSD1 하위 계열에 속합니다.

연구 분야

-

이미지 데이터

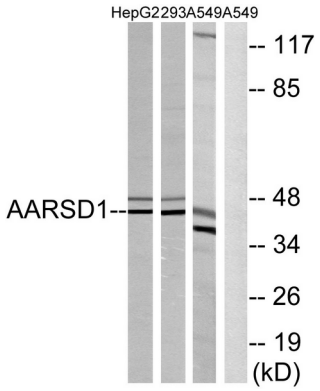

AARSD1 항체를 사용하여 A549, 293 및 HepG2 세포 용해물의 웨스턴 블롯 분석을 수행했습니다. 오른쪽 레인은 항원 펩타이드로 차단했습니다.

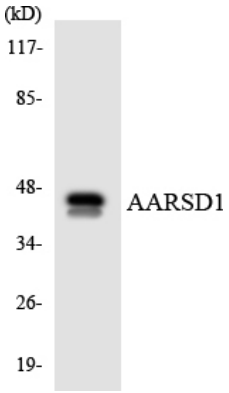

HUVEC 세포 용해물을 AARSD1 항체를 사용하여 웨스턴 블롯 분석했습니다.

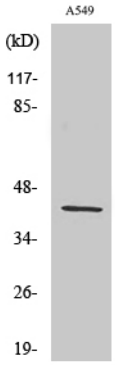

AARSD1 다클론 항체를 이용한 A549 세포의 웨스턴 블롯 분석