

제품명: ZNF307 토끼 다클론 항체

카탈로그 번호: APRab00490

연구용 전용

요약

설명	토끼 다클론 항체
숙주	토끼
적용	WB, IHC, ELISA
반응성	인간
결합	비결합
변형	수정치 없음
아이소타입	IgG
클론성	다클론
형태	액체
농도	1mg/ml
Storage	Aliquot 하여 -20°C 에 보관(12 개월 유효). 냉동/해동 반복을 피하십시오.
Shipping	Ice bags
버퍼	50% 글세롤 0.5% 보르덴필리트 0.02% 아세트산 트리스염산 PBS 용액(pH 7.3)
정제	천상정제

적용

희석 비율	WB 1:500-1:1000, IHC 1:50-1:100, ELISA 1:5000-1:20000
분자량	Calculated MW: 62 kDa; Observed MW: 62 kDa

항원 정보

유전자명	ZKSCAN4
다른 이름	ZKSCAN4; ZNF307; ZNF427; Zinc finger protein with KRAB and SCAN domains 4; P373c6.1; Zinc finger protein 307; Zinc finger protein 427
유전자 ID	387032
SwissProt ID	Q969J2
면역원	인간 ZKSCAN4 의 내부에서 유래한 합성 펩타이드

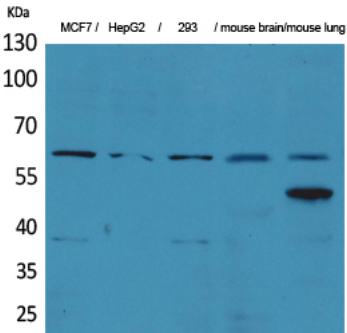
배경

MDM2 및 EP300 유전자 전 발현에 관여하는 것으로 알려져 있습니다.

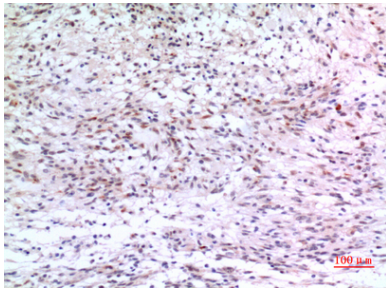
연구 분야

후생유전학/핵산염기

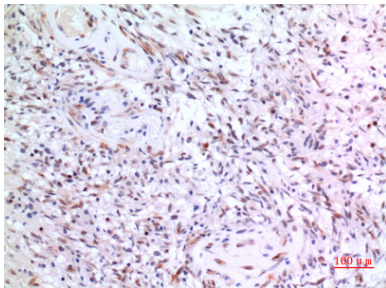
이미지 데이터



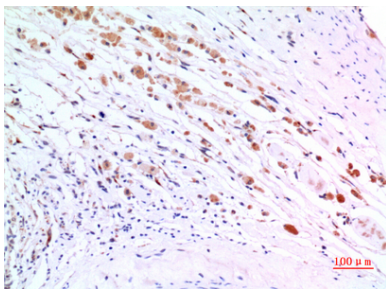
ZNF307 항체를 사용하여 MCF-7, HepG2, 293 세포, 마우스 뇌, 마우스 폐 등에서 ZNF307 의 위치를 분석을 수행했다.



파편에 포함된 뇌 조직에 ZNF307 항체를 용인 면역조직화분을 수행했다. 항원화해는 고압 고온 조건인 95도, pH 6.0 용액을 사용했다.



파편에 포함된 뇌 조직에 ZNF307 항체를 용인 면역조직화분을 수행했다. 항원화해는 고압 고온 조건인 95도, pH 6.0 용액을 사용했다.



파편에 포함된 뇌 조직에 ZNF307 항체를 용인 면역조직화분을 수행했다. 항원화해는 고압 고온 조건인 95도, pH 6.0 용액을 사용했다.