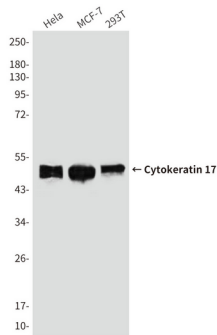
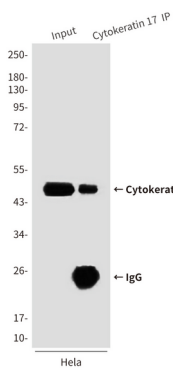


연구 분야

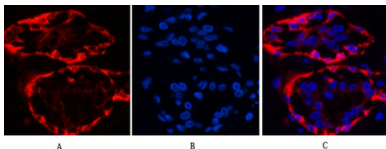
이미지 데이터



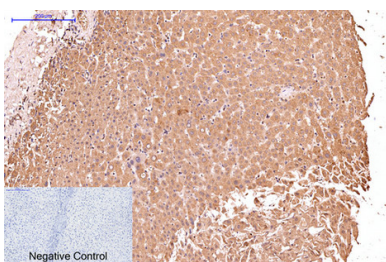
HeLa, MCF-7, 293T 세포용물에서 Cytokeratin 17 항를 사용하여 Cytokeratin 17의 유단분 분석을 수행한다.



HeLa 세포용물에서 Cytokeratin 17 항를 이용한 Cytokeratin 17의 면역침전 분석



CK17 항(빨색)과 DAPI(파색)를 사용하여 양조직에서 Cytokeratin 17의 면역침전 분석을 수행한다.



파편에 포함된 양조직에서 Cytokeratin 17 항를 이용한 면역침전 분석을 수행했다. 항원화하는 파편 조직의 pH 6.0 용액을 사용했다. 음성 대조군은 이항체를 사용했다.