

제품명: ANXA3 마우스 단클론 항체

카탈로그 번호: AMM83159

연구용 전용

요약

| | |
|----------|--|
| 설명 | 마우스 단클론 항체 |
| 속주 | 생쥐 |
| 적용 | WB, IHC, IP |
| 반응성 | 인간 |
| 결합 | 비결합 |
| 변형 | 수정되지 않음 |
| 아이소타입 | Mouse IgG2a |
| 클론성 | 단클론 |
| 형태 | 액체 |
| 농도 | 1mg/ml |
| Storage | Aliquot 하여 -20°C 에 보관(12개월 유효). 냉동/해동 반복을 피하십시오. |
| Shipping | Ice bags |
| 버퍼 | 0.05% 아지드 나트륨이 함유된 PBS 용액(정제된 항체) |
| 정제 | 천상정제 |

적용

| | |
|-------|--|
| 희석 비율 | WB 1:500-1:1000, IHC 1:100-1:200, IP 1:100-1:200 |
| 분자량 | 36kDa |

항원 정보

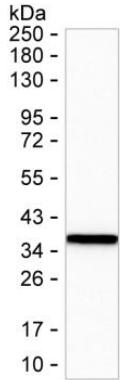
| | |
|--------------|----------------------|
| 유전자명 | ANXA3 |
| 다른 이름 | ANXA3 |
| 유전자 ID | - |
| SwissProt ID | P12429 |
| 면역원 | 정제된 인간 ANXA3 재조합 단백질 |

배경

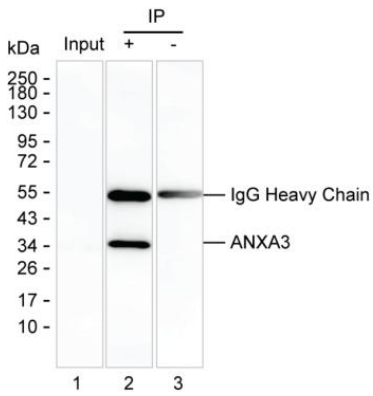
-

연구 분야

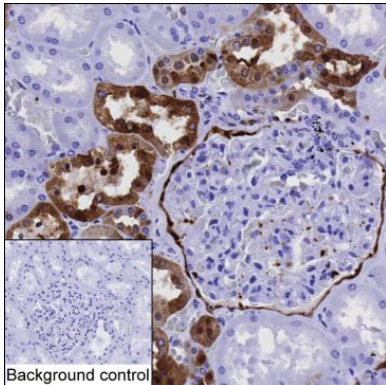
이미지 데이터



HeLa 세포용질에 대한 ANXA3 마우스 IgG 항체를 이용한 Western blot 분석



레인 1: HeLa 세포용질; 레인 2: AMM83159 항체 용액이 HeLa 세포용액에서 면역침전된 ANXA3; 레인 3: 레인 2 외등액에 IgG 용액이 혼합된 용액. 결과: AMM83159 항체는 ANXA3를 면역침전할 수 있음



ANXA3 항체 (AMM83159)를 이용한 조직의 IHC-P 분석