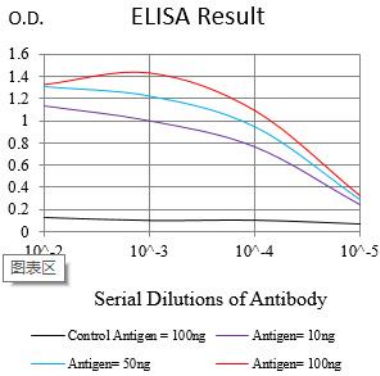


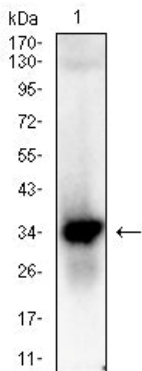


## 연구 분야

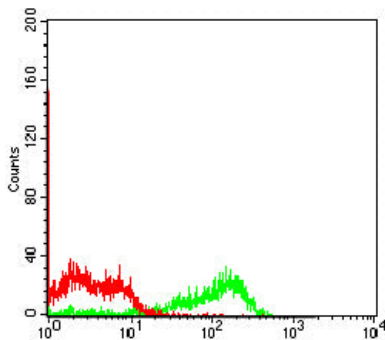
## 이미지 데이터



검색선 대항원(100ng); 보색선 항원(10ng); 파색선 항원(50ng); 빨색선 항원(100ng)



SH-SY5Y(1) 세포용질에 대한 JAM3 마우스 mAb 를 사용 위양성 실험 결과



JAM3 마우스 mAb (녹색)와 음성 대조군(빨색)을 사용하여 Hek293 세포를 유세포 분석기로 분석한 결과