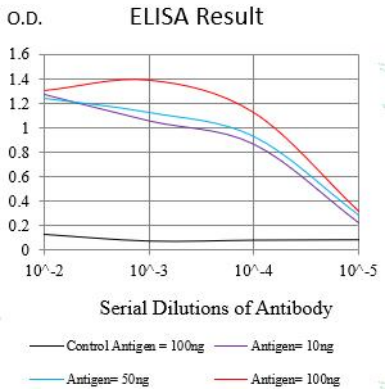


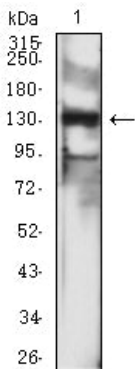
), ALK/KIF5B(10 번염색), ALK/CLTC(17 번염색), ALK/TPM4(19 번염색) 및 ALK/MSN(X 번염색)을 포함한 여러 항 유전자를 생성한다.

연구 분야

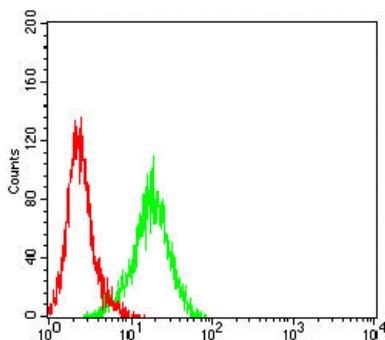
이미지 데이터



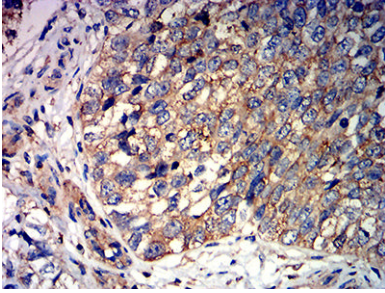
검색선 대항원(100ng); 보색선 항원(10ng); 표색선 항원(50ng); 빨색선 항원(100ng)



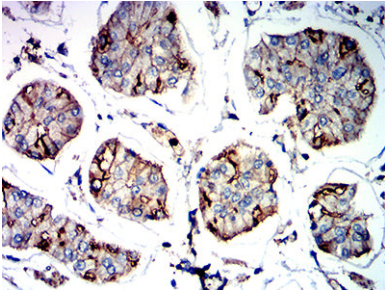
SK-N-SH(1) 세포용질에 대한 ALK/p80 마우스 mAb 를 사용하여 단백질 분석



ALK/p80 마우스 mAb (녹색)와 음성 대조군(빨색)을 사용하여 K562 세포를 유세포분석기로 분석한 결과



파란에 표된 인공염색 조직에 대한 ALK/p80 마우스 단클론항체 DAB 염색이 용인 면역조직화학 분석



파란에 표된 인공염색 조직에 대한 ALK/p80 마우스 단클론항체 DAB 염색이 용인 면역조직화학 분석