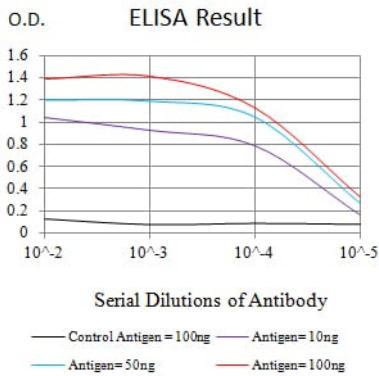


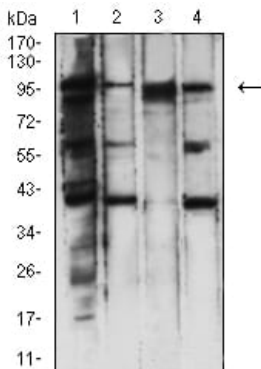
(HNPCC, 린증여도양 및투로증과관)이있다

연구 분야

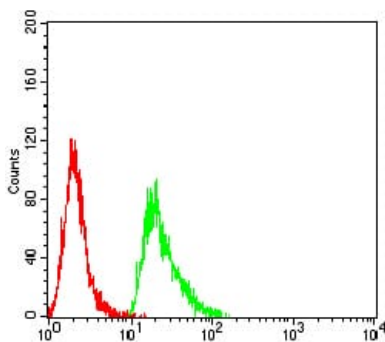
이미지 데이터



검색선 농도(100ng); 보색선 농도(10ng); 파색선 농도(50ng); 빨색선 농도(100ng)



HeLa(1), A431(2), Jurkat(3) 및A549(4) 세포종에 대한PMS2 마우스mAb 를사용하여단백분석



PMS2 마우스클항(녹)와양대조(빨)를사용하여HeLa 세포유세포분석으로분석결과