

제품명: CYCS 마우스 단클론 항체

카탈로그 번호: AMM82323

연구용 전용

요약

| | |
|----------|-------------------------------------------------------------------|
| 설명 | 마우스 단클론 항체 |
| 숙주 | 생쥐 |
| 적용 | IHC, ELISA, FC |
| 반응성 | 인간 |
| 결합 | 비결합 |
| 변형 | 수정되지 않음 |
| 아이소타입 | Mouse IgG1 |
| 클론성 | 단클론 |
| 형태 | 액체 |
| 농도 | 1mg/ml |
| Storage | Aliquot 하여 -20°C 에 보관(12 개월 유효). 냉동/해동 반복을 피하십시오. |
| Shipping | Ice bags |
| 버퍼 | 0.05% 아지드 나트륨이 함유된 PBS 용액(정제된 항체) |
| 정제 | 천상정제 |

적용

| | |
|-------|--------------------------------------------------------|
| 희석 비율 | IHC 1:200-1:1000, ELISA 1:5000-1:20000, FC 1:200-1:400 |
| 분자량 | 11.7kDa |

항원 정보

| | |
|--------------|---------------------------------------------|
| 유전자명 | CYCS |
| 다른 이름 | CYC; HCS; THC4 |
| 유전자 ID | 54205.0 |
| SwissProt ID | P99999 |
| 면역원 | 인간 CYCS(아미노산 1-105)의 정제된 재조합 단백질을 대상으로 발한 것 |

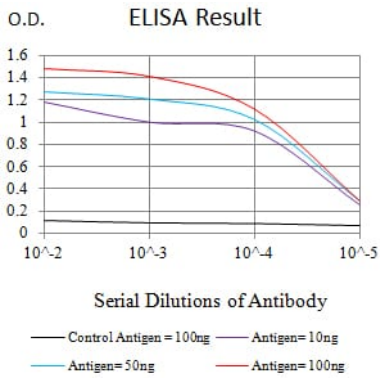
배경

이 유전자는 마우스의 유전자 전사 발현에 관여하는 것으로 알려져 있습니다. 이 유전자는 마우스의 뇌에 발현하며, 특히 뇌의 전두엽에서 높은 발현을 보입니다. 이 유전자는 또한 뇌의 다른 부분에서도 발현하며, 이는 뇌의 발달과 기능에 중요한 역할을 합니다. 이 유전자의 결핍은 뇌의 발달과 기능에 심각한 영향을 미칩니다. 이 유전자의 인간 동등 유전자 인간 게놈에 존재합니다.

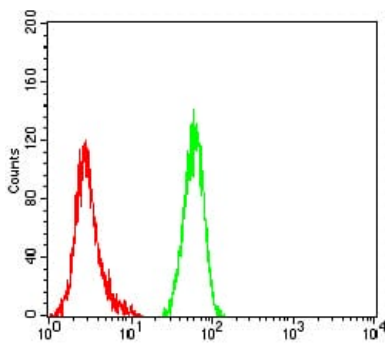
연구 분야

세포질 mTOR 신호전달경로

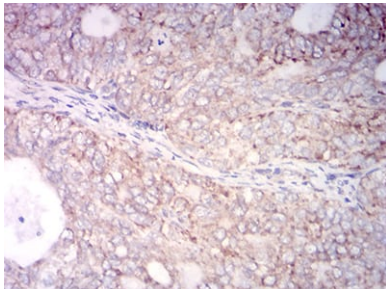
이미지 데이터



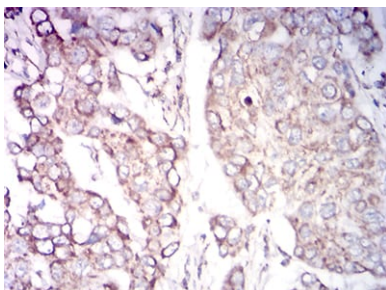
검색선 대항원(100ng); 보색선 항원(10ng); 파색선 항원(50ng); 빨색선 항원(100ng)



CY5 무스딘용량(복색)이온대진(빨색)을 사용하여 HeLa 세포유세포분포분석결과



CY5 무스딘용량에 DAB 염색이온과민폐안유암조직면역조직화학분석



CY5 무스딘용량에 DAB 염색이온과민폐안유암조직면역조직화학분석