

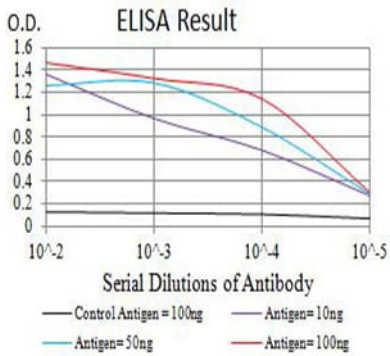


일반에는 대한특허권을 냈습니다.

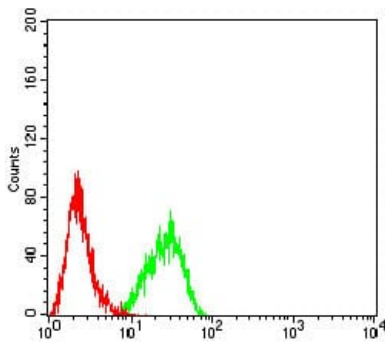
## 연구 분야

TGF- $\beta$  신호전달경로 PI3K-Akt 신호전달경로 Jak-STAT 신호전달경로

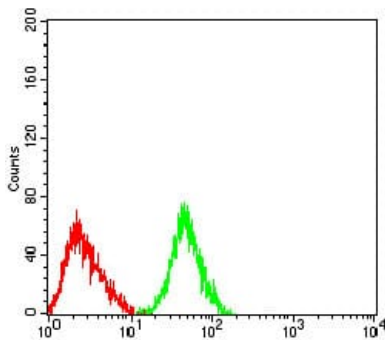
## 이미지 데이터



검색선 대항원(100ng); 보색선 항원(10ng); 파색선 항원(50ng); 빨색선 항원(100ng)



CD122 마우스 특이성(녹색)이 음성 대조군(빨색)을 사용하여 HL-60 세포를 유세포분석기로 분석한 결과



CD122 마우스 특이성(녹색)이 음성 대조군(빨색)을 사용하여 Jurkat 세포를 유세포분석기로 분석한 결과