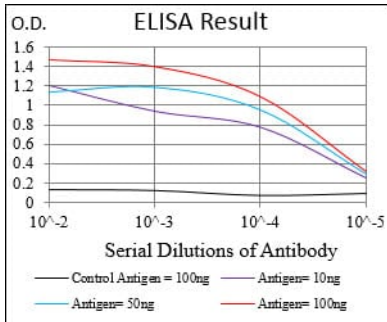



5' 변형은 산핵 소용질을 통해 하지 발현 mRNA 전체를 생성한다. 3' 변형은 산핵 소용질이 영향을 받지 않는다.

연구 분야

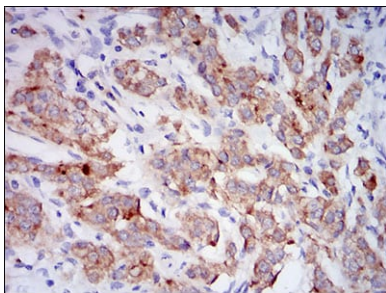
이미지 데이터



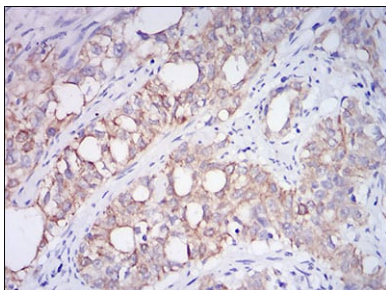
검색선 대수형(100ng); 보색선 형(10ng); 파색선 형(50ng); 빨색선 형(100ng);



LNCAP 세포용질에 대한 CD10 마우스 특이 항체를 사용한 Western blot 분석



표면세포표본인간자궁암조직에 대한 CD10 마우스 특이 항체 DAB 염색이 용인 면역조직화학 분석



표면세포표본인간자궁암조직에 대한 CD10 마우스 특이 항체 DAB 염색이 용인 면역조직화학 분석