

제품명: ACP5 마우스 단클론 항체

카탈로그 번호: AMM81254

연구용 전용

요약

설명	마우스 단클론 항체
숙주	생쥐
적용	WB, IHC, ELISA
반응성	인간
결합	비결합
변형	수정되지 않음
아이소타입	Mouse IgG1
클론성	단클론
형태	액체
농도	1mg/ml
Storage	Aliquot 하여 -20°C 에 보관(12개월 유효). 냉동/해동 반복을 피하십시오.
Shipping	Ice bags
버퍼	0.05% 아지드나트륨 함유된 PBS 용액(정제된 항체)
정제	천상정제

적용

희석 비율	WB 1:500-1:2000, IHC 1:200-1:1000, ELISA 1:5000-1:20000
분자량	36.6kDa

항원 정보

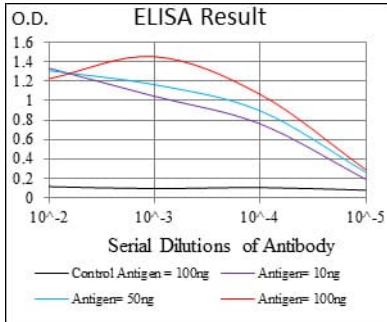
유전자명	ACP5
다른 이름	TRAP; SPENCDI
유전자 ID	54.0
SwissProt ID	P13686
면역원	인간 ACP5의 정제된 세포질 단백질(아미노산 221-325)을 다량에 발효시킨 것

배경

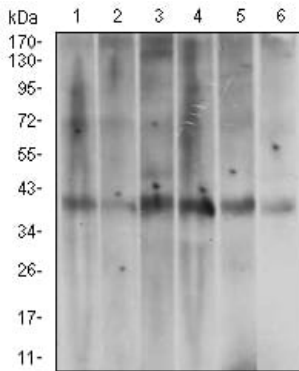
이 유전자는 안모에 대한 발달을 위한 중요한 역할을 하는 철함유 단백질을 암호화한다. 이는 산성 안구 질환의 증상을 유발하며 L(+)-타우린에 의해 억제되는 유전형이다.

연구 분야

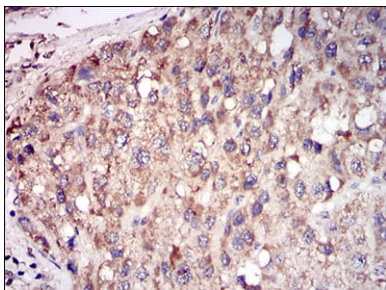
이미지 데이터



검색선 대조항원(100ng); 보색선 항원(10ng); 파색선 항원(50ng); 빨색선 항원(100ng);



A431(1), T47D(2), HepG2(3), MOLT4(4), Jurkat(5) 및Hela(6) 세포종류에 대한 ACP5 마우스 mAb 를 사용하여 단백질 분석



피부세포암종 조직에 대한 ACP5 마우스 mAb에 DAB 염색을 통한 조직화 분석