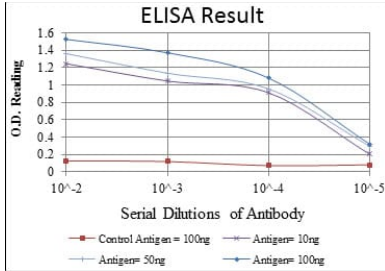
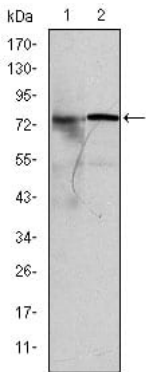


연구 분야

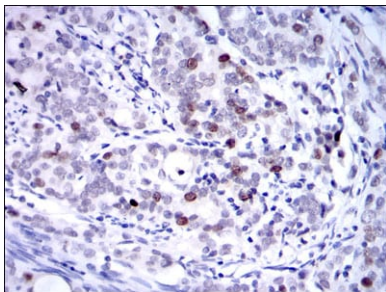
이미지 데이터



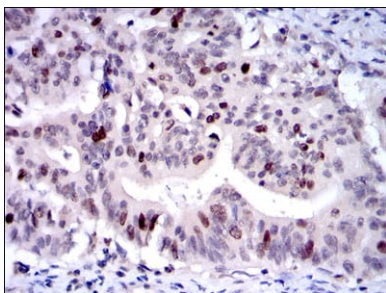
빨색 대수형(100ng); 보색형(10ng); 녹색형(50ng); 파색형(100ng);



MCF-7(1) 및 Hela(2) 세포용질에 대한 KID 마우스 mAb 를 사용하여 단백질 분석



KID 마우스 mAb 를 사용하여 DAB 염색이 용과 핀 폐인 장암 조직의 면역조직화학 분석



KID 마우스 mAb 를 사용하여 DAB 염색이 용과 핀 폐인 장암 조직의 면역조직화학 분석