

製品名: トリメチルヒストン H3 (Lys27) ウサギモノクローナル抗体**カタログ番号: AMRe84830**

研究使用のみ

概要

説明	組換えウサギモノクローナル抗体
宿主	うさぎ
応用	WB,IHC,ICC,IP
反応性	人間、ネズミ
標識	非共役
修飾	未修正
アイソタイプ	IgG
クローン性	モノクローナル
形態	液体
濃度	0.62mg/ml。本製品の濃度はロットによって異なる場合があります。
保存	アリコートし、-20°Cで保存してください（12ヶ月有効）。凍結/融解サイクルを避けてください。
輸送	氷袋
バッファー	0.05% アジ化ナトリウム、0.05% 保護タンパク質、50% グリセロールを含む TBS で精製された抗体。
精製	アフィニティー精製

応用

希釈倍率	WB 1:500-1:1000,IHC 1:50-1:100,ICC 1:50-1:200,IP 1:10-1:20
分子量	Calculated MW: 15 kDa; Observed MW: 15 kDa

抗原情報

遺伝子名	TriMethyl-Histone H3 (Lys27)
別名	H3K27me3; H3 histone; HIST1H3A; Histone cluster 1; H3a
遺伝子 ID	8350.0
SwissProt ID	P68431
免疫原	ヒトヒストン H3 の Lys27 周囲の残基に対応する合成メチルペプチド

背景


H3 ヌクレオソームの核となる構成要素。ヌクレオソームは DNA をクロマチンに包み込み、DNA を鋳型として利用する細胞機構への

DNA のアクセスを制限します。ヒストンは転写制御、DNA 修復、DNA 複製、そして染色体の安定性において中心的な役割を果たします。

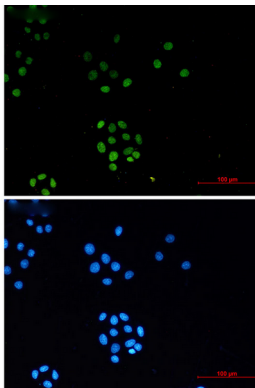
研究分野

-

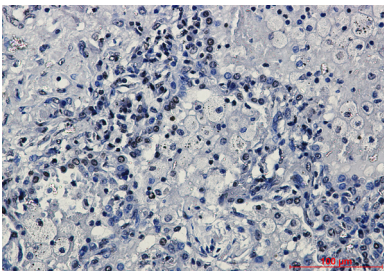
画像データ



C6、Jurkat 溶解物中のヒストン H3 (トリメチル Lys27) を TriMethyl-Histone H3 (Lys27) 抗体を使用してウエスタン ブロット分析しました。



Hela 中のトリメチルヒストン H3 (Lys27) (緑) のトリメチルヒストン H3 (Lys27) 抗体および DAPI (青) を用いた免疫細胞化学分析



トリメチルヒストン H3 (Lys27) 抗体を使用したパラフィン包埋ヒト肺癌の免疫組織化学分析。抗原賦活化には高圧高温クエン酸ナトリウム pH 6.0 を使用しました。