

**製品名: FACL4 ウサギモノクローナル抗体****カタログ番号: AMRe84654**

研究使用のみ

**概要**

説明	組換えウサギモノクローナル抗体
宿主	うさぎ
応用	WB,IHC,ICC/IF,ICC,FC,IP
反応性	ヒト、マウス、ラット
標識	非共役
修飾	未修正
アイソタイプ	IgG
クローン性	モノクローナル
形態	液体
濃度	0.39mg/ml。本製品の濃度はロットによって異なる場合があります。
保存	アリコートし、-20°Cで保存してください（12ヶ月有効）。凍結/融解サイクルを避けてください。
輸送	氷袋
バッファー	0.05% アジ化ナトリウム、0.05% 保護タンパク質、50% グリセロールを含む PBS で精製された抗体。
精製	アフィニティー精製

**応用**

希釈倍率	WB 1:1000-1:2000,IHC 1:100-1:200,ICC/IF 1:50-1:200,ICC 1:50-1:200,FC 1:20-1:100,IP 1:20-1:50
分子量	79 kDa

**抗原情報**

遺伝子名	FACL4
別名	ACS4; Acsl4; acyl CoA synthetase 4; FACL4; Fatty acid Coenzyme A ligase; LACS4; Long chain 4; long chain fatty acid Coenzyme A ligase 4; MRX63; MRX68;;ACSL4
遺伝子 ID	
SwissProt ID	O60488
免疫原	ヒト ACSL4 由来の合成ペプチド

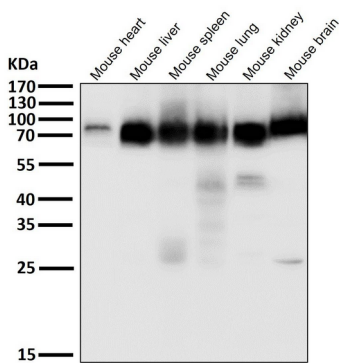
## 背景

長鎖脂肪酸を活性型アシル CoA に変換する触媒として働き、細胞脂質の合成と  $\beta$  酸化による分解に関与する。アラキドン酸とエイコサペンタエン酸を基質として優先的に活性化する。

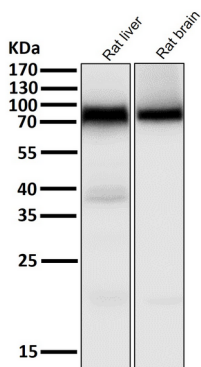
## 研究分野

-

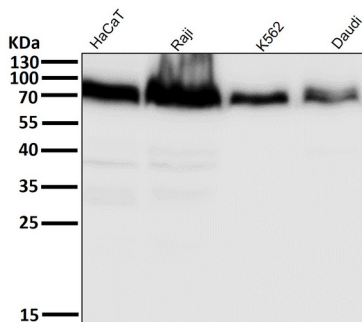
## 画像データ



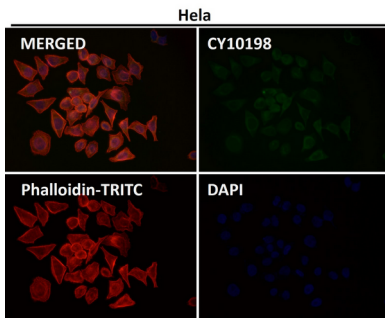
すべてのレーンでは、抗体を 1:2K 希釈で室温で 1 時間使用します。



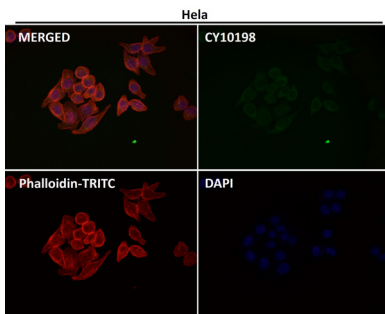
すべてのレーンでは、抗体を 1:2K 希釈で室温で 1 時間使用します。



すべてのレーンでは、抗体を 1:2K 希釈で室温で 1 時間使用します。



1:50 希釈の抗体を使用した免疫蛍光分析。



1:150 希釈の抗体を使用した免疫蛍光分析。