

**製品名: VPS28 ウサギモノクローナル抗体****カタログ番号: AMRe84624**

研究使用のみ

**概要**

説明	組換えウサギモノクローナル抗体
宿主	うさぎ
応用	WB,IHC,ICC/IF,ICC,FC
反応性	ヒト、マウス、ラット
標識	非共役
修飾	未修正
アイソタイプ	IgG
クローン性	モノクローナル
形態	液体
濃度	0.39mg/ml。本製品の濃度はロットによって異なる場合があります。
保存	アリコートし、-20°Cで保存してください（12ヶ月有効）。凍結/融解サイクルを避けてください。
輸送	氷袋
バッファー	0.05% アジ化ナトリウム、0.05% 保護タンパク質、50% グリセロールを含む PBS で精製された抗体。
精製	アフィニティー精製

**応用**

希釈倍率	WB 1:1000-1:2000,IHC 1:100-1:200,ICC/IF 1:50-1:200,ICC 1:50-1:200,FC 1:20-1:100
分子量	25 kDa

**抗原情報**

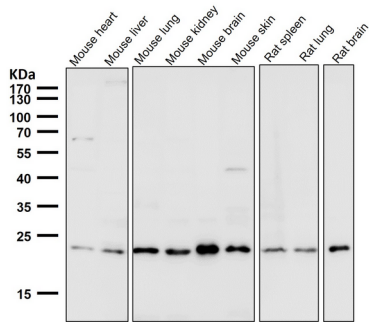
遺伝子名	VPS28
別名	H-Vps28; Vps28;;VPS28
遺伝子 ID	
SwissProt ID	Q9UK41
免疫原	ヒト VPS28 由来の合成ペプチド

**背景**

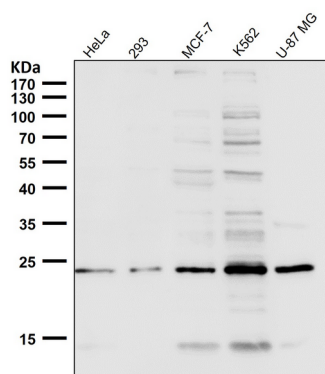
小胞輸送プロセスの調節因子である ESCRT-I 複合体の構成要素。

## 研究分野

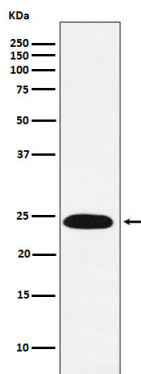
## 画像データ



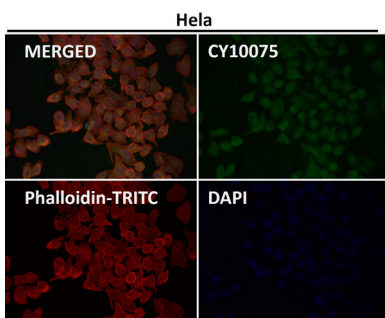
すべてのレーンでは、抗体を 1:2K 希釈で室温で 1 時間使用します。



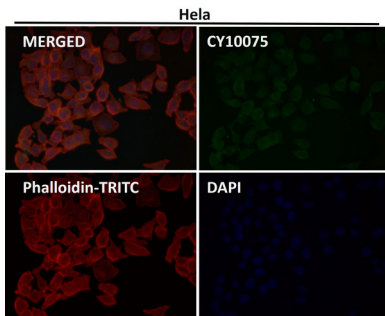
すべてのレーンでは、抗体を 1:2K 希釈で室温で 1 時間使用します。



Jurkat 細胞溶解物中の VPS28 発現のウェスタン ブロット分析。



1:50 希釈の抗体を使用した免疫蛍光分析。



1:150 希釈の抗体を使用した免疫蛍光分析。