

製品名: CHX10 ウサギモノクローナル抗体**カタログ番号: AMRe84411**

研究使用のみ

概要

説明	組換えウサギモノクローナル抗体
宿主	うさぎ
応用	WB,FC
反応性	ヒト、マウス、ラット
標識	非共役
修飾	未修正
アイソタイプ	IgG
クローン性	モノクローナル
形態	液体
濃度	0.61mg/ml。本製品の濃度はロットによって異なる場合があります。
保存	アリコートし、-20°Cで保存してください（12ヶ月有効）。凍結/融解サイクルを避けてください。
輸送	氷袋
バッファー	0.05% アジ化ナトリウム、0.05% 保護タンパク質、50% グリセロールを含む PBS で精製された抗体。
精製	アフィニティー精製

応用

希釈倍率	WB 1:1000-1:2000,FC 1:20-1:100
分子量	Calculated MW: 39 kDa ; Observed MW: 50 kDa

抗原情報

遺伝子名	CHX10
別名	CHX 10; HOX10; MCOP2; MCOPCB3; RET1; Vsx2;;VSX2
遺伝子 ID	
SwissProt ID	P58304
免疫原	ヒト VSX2 由来の合成ペプチド

背景

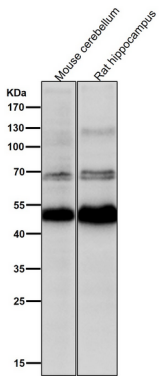
感覚網膜の規定と形態形成において重要な役割を果たします。また、内核層細胞、特に双極細胞の発達にも関与する可能性があります。

す。

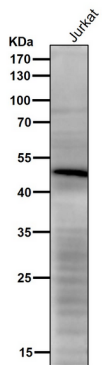
研究分野

-

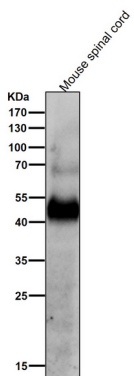
画像データ



すべてのレーンでは、抗体を 1:1K に希釈して室温で 1 時間使用します。



すべてのレーンでは、抗体を 1:1K に希釈して室温で 1 時間使用します。



すべてのレーンでは、抗体を 1:1K に希釈して室温で 1 時間使用します。