

製品名: MCM5 ウサギモノクローナル抗体**カタログ番号: AMRe04038**

研究使用のみ

概要

説明	組換えウサギモノクローナル抗体
宿主	うさぎ
応用	WB,IHC,ICC/IF,IP
反応性	人間、ネズミ
標識	非共役
修飾	未修正
アイソタイプ	IgG
クローン性	モノクローナル抗体
形態	液体
濃度	0.11mg/ml。本製品の濃度はロットによって異なる場合があります。
保存	アリコートし、-20°Cで保存してください（12ヶ月有効）。凍結/融解サイクルを避けてください。
輸送	氷袋
バッファー	50mM トリスグリシン（pH 7.4）、0.15M NaCl、40%グリセロール、0.01%アジ化ナトリウム、0.05%保護タンパク質
精製	アフィニティー精製

応用

希釈倍率	WB 1:500-1:1000,IHC 1:50-1:100,ICC/IF 1:50-1:200,IP 1:20-1:50
分子量	Calculated MW: 82 kDa; Observed MW: 82 kDa

抗原情報

遺伝子名	MCM5
別名	CDC46; MCM5; MGC5315; P1 CDC46
遺伝子 ID	4174
SwissProt ID	P33992
免疫原	ヒト MCM5 の合成ペプチド

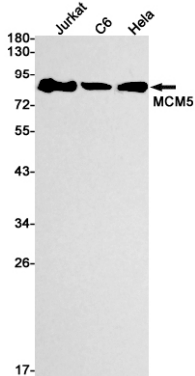
背景

MCM5 は MCM ファミリーに属します。

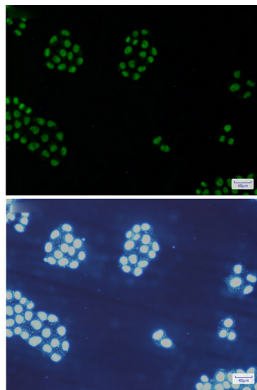
研究分野

エピジェネティクスと核シグナル伝達

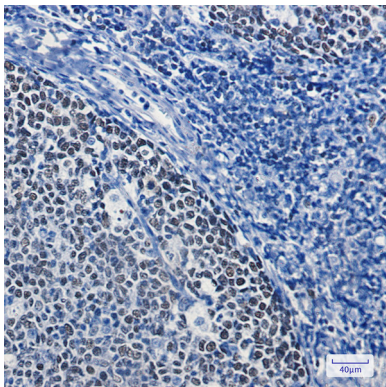
画像データ



MCM5 抗体を使用した、Jurkat、C6、HeLa 溶解物中の MCM5 のウェスタン ブロット 分析。



MCM5 抗体と DAPI (青) を用いた HeLa 中の MCM5 (緑) の免疫細胞化学分析



MCM5 抗体を用いたパラフィン包埋ヒト扁桃腺の免疫組織化学染色。抗原賦活化には、 高压高温クエン酸ナトリウム (pH 6.0) を使用した。