

製品名: RSK3 ウサギモノクローナル抗体**カタログ番号: AMRe02802**

研究使用のみ

概要

説明	組換えウサギモノクローナル抗体
宿主	うさぎ
応用	WB,IHC,ICC/IF,IP
反応性	人間、ハムスター
標識	非共役
修飾	未修正
アイソタイプ	IgG
クローン性	モノクローナル
形態	液体
濃度	0.54mg/ml。本製品の濃度はロットによって異なる場合があります。
保存	アリコートし、-20°Cで保存してください（12ヶ月有効）。凍結/融解サイクルを避けてください。
輸送	氷袋
バッファー	50mM トリスグリシン（pH 7.4）、0.15M NaCl、40%グリセロール、0.01%アジ化ナトリウム、0.05%保護タンパク質
精製	アフィニティー精製

応用

希釈倍率	WB 1:500-1:1000,IHC 1:50-1:100,ICC/IF 1:50-1:200,IP 1:20-1:50
分子量	Calculated MW: 83 kDa; Observed MW: 90 kDa

抗原情報

遺伝子名	RPS6KA2
別名	RPS6KA2; MAPKAPK1C; RSK3; Ribosomal protein S6 kinase alpha-2; S6K-alpha-2; 90 kDa ribosomal protein S6 kinase 2; p90-RSK 2; p90RSK2; MAP kinase-activated protein kinase 1c; MAPK-activated protein kinase 1c; MAPKAP kinase 1c; MAPKAPK-1c; Ri
遺伝子 ID	6196
SwissProt ID	Q15349
免疫原	ヒト RSK3 の合成ペプチド

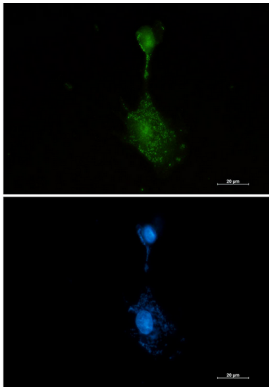
背景

この遺伝子は、セリン/スレオニンキナーゼである RSK (リボソーム S6 キナーゼ) ファミリーのメンバーをコードしています。このキナーゼは 2 つの非相同なキナーゼ触媒ドメインを有し、マイトジェン活性化キナーゼ (MAPK) シグナル伝達経路のメンバーを含む様々な基質をリン酸化します。このタンパク質の活性は、細胞の増殖と分化の制御に関与していることが示唆されています。異なるアイソフォームをコードする代替転写スプライスバリエントが同定されています。


研究分野

エピジェネティクスと核シグナル伝達

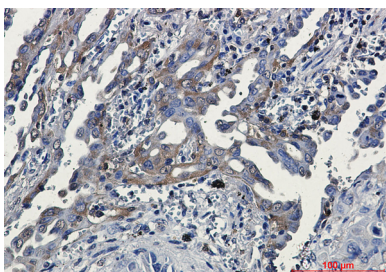
画像データ



RSK3 抗体と DAPI (青) を使用した U87-MG における RSK3 (緑) の免疫細胞化学分析。



RSK3 抗体を使用した CHO-K1、Hela 溶解物中の RSK3 のウエスタン プロット分析。



RSK3 抗体を使用したパラフィン包埋ヒト肺癌組織の免疫組織化学分析。抗原賦活化には高圧高温クエン酸ナトリウム pH 6.0 を使用しました。