

製品名: ヒストン H3 (モノメチル Lys5) ウサギポリクローナル抗体**カタログ番号: APRab06136**

研究使用のみ

概要

説明	ウサギポリクローナル抗体
宿主	うさぎ
応用	WB,IHC,ICC/IF,ELISA
反応性	ヒト、マウス、ラット
標識	非共役
修飾	メチル化
アイソタイプ	IgG
クローン性	ポリクローナル
形態	液体
濃度	1mg/ml
保存	アリコートし、-20°Cで保存してください（12 ヶ月有効）。凍結/融解サイクルを避けてください。
輸送	氷袋
バッファー	50% グリセロール、0.5% 保護タンパク質、0.02% 新タイプ防腐剤 N を含む PBS 液。
精製	アフィニティー精製

応用

希釈倍率	WB 1:500-1:2000,IHC 1:100-1:300,ICC/IF 1:50-1:200,ELISA 1:10000-1:20000
分子量	17kDa

抗原情報

遺伝子名	HIST1H3A H3K5ME1; HIST1H3A; H3FA; HIST1H3B; H3FL; HIST1H3C; H3FC; HIST1H3D; H3FB; HIST1H3E; H3FD; HIST1H3F; H3FI; HIST1H3G; H3FH; HIST1H3H; H3FK; HIST1H3I; H3FF; HIST1H3J; H3FJ; Histone H3.1;Histone H3.1; Histone H3.2; Histone H3/m; Histone H3/o; H3F3A; H3.3A; H3F3; PP781; H3F3B; H3.3B; Histone H3.3; H3F3C; Histone H3.3C; Histone H3.5
別名	
遺伝子 ID	8350/8351/8352/8353/8354/8355/8356/8357/8358/8968/126961/333932/653604/3020/3021/440093
SwissProt ID	P68431/Q71DI3/P84243/Q6NXT2
免疫原	ヒトヒストン H3 の K5 モノメチル化部位周辺から得られた合成ペプチド。


背景

H3ヌクレオソームの核となる構成要素。ヌクレオソームはDNAをクロマチンに包み込み、DNAを鋳型として利用する細胞機構へのDNAのアクセスを制限します。ヒストンは転写制御、DNA修復、DNA複製、そして染色体の安定性において中心的な役割を果たします。

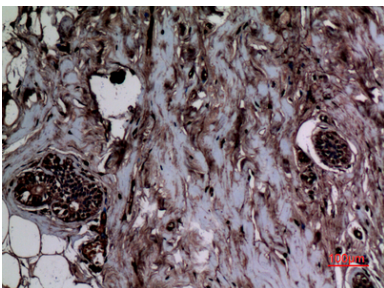
研究分野

全身性エリテマトーデス;

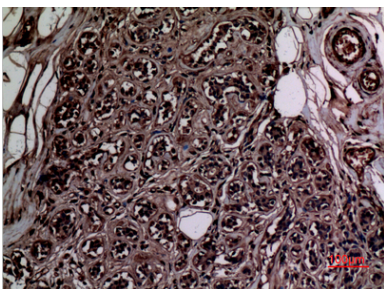
画像データ



モノメチルヒストン H3 (K5) ポリクローナル抗体を用いた MCF-7 細胞のウェスタンブロット分析。二次抗体は 1:20000 に希釈した。



パラフィン包埋ヒト乳房の免疫組織化学分析、抗体は 1:100 に希釈された



パラフィン包埋ヒト乳房の免疫組織化学分析、抗体は 1:100 に希釈された