

製品名: NTE ウサギポリクローナル抗体**カタログ番号: APRab00492**

研究使用のみ

概要

説明	ウサギポリクローナル抗体
宿主	うさぎ
応用	WB,IHC,ELISA
反応性	ヒト、マウス、ラット
標識	非共役
修飾	未修正
アイソタイプ	IgG
クローン性	ポリクローナル
形態	液体
濃度	1mg/ml
保存	アリコートし、-20°Cで保存してください（12ヶ月有効）。凍結/融解サイクルを避けてください。
輸送	氷袋
バッファー	50% グリセロール、0.5% 保護タンパク質、0.02% アジ化ナトリウムを含む PBS 液 (pH 7.3)。
精製	アフィニティー精製

応用

希釈倍率	WB 1:500-1:1000,IHC 1:50-1:100,ELISA 1:5000-1:20000
分子量	Calculated MW: 151 kDa; Observed MW: 151 kDa

抗原情報

遺伝子名	PNPLA6
別名	PNPLA6; NTE; Neuropathy target esterase; Patatin-like phospholipase domain-containing protein 6
遺伝子 ID	10908
SwissProt ID	Q8IY17
免疫原	抗血清はヒト PNPLA6 の内部領域由来の合成ペプチドに対して作製された。アミノ酸範囲: 1031-1080


背景

細胞内のホスファチジルコリン (PtdCho) を脱アシル化し、グリセロホスホコリン (GroPtdCho) を生成するホスホリパーゼ B。

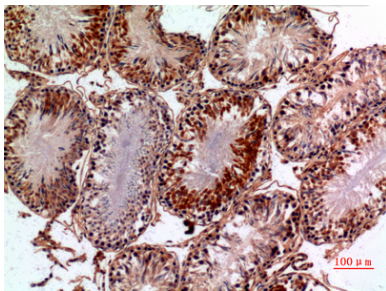
研究分野

神経科学

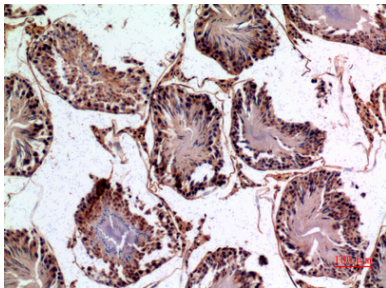
画像データ



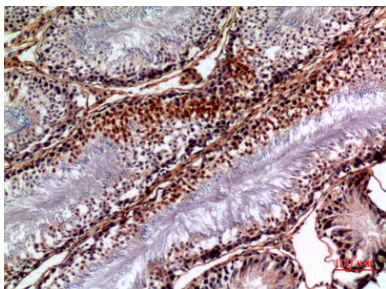
NTE 抗体を使用した AD293 溶解物中の NTE のウェスタン ブロット分析。



NTE 抗体を使用したパラフィン包埋ラット精巢の免疫組織化学分析。抗原回復には高圧高温クエン酸ナトリウム pH 6.0 を使用しました。



NTE 抗体を用いたパラフィン包埋ラット精巢の免疫組織化学分析。抗原賦活化には、高圧高温クエン酸ナトリウム (pH 6.0) を使用した。



NTE 抗体を使用したパラフィン包埋ラット精巢の免疫組織化学分析。抗原回復には高圧高温クエン酸ナトリウム pH 6.0 を使用しました。