

製品名: ZNF307 ウサギポリクローナル抗体**カタログ番号: APRab00490**

研究使用のみ

概要

説明	ウサギポリクローナル抗体
宿主	うさぎ
応用	WB,IHC,ELISA
反応性	人間
標識	非共役
修飾	未修正
アイソタイプ	IgG
クローン性	ポリクローナル
形態	液体
濃度	1mg/ml
保存	アリコートし、-20°Cで保存してください（12ヶ月有効）。凍結/融解サイクルを避けてください。
輸送	氷袋
バッファー	50% グリセロール、0.5% 保護タンパク質、0.02% アジ化ナトリウムを含む PBS 液 (pH 7.3)。
精製	アフィニティー精製

応用

希釈倍率	WB 1:500-1:1000,IHC 1:50-1:100,ELISA 1:5000-1:20000
分子量	Calculated MW: 62 kDa; Observed MW: 62 kDa

抗原情報

遺伝子名	ZKSCAN4
別名	ZKSCAN4; ZNF307; ZNF427; Zinc finger protein with KRAB and SCAN domains 4; P373c6.1; Zinc finger protein 307; Zinc finger protein 427
遺伝子 ID	387032
SwissProt ID	Q969J2
免疫原	ヒト ZKSCAN4 の内部領域から得られた合成ペプチド。

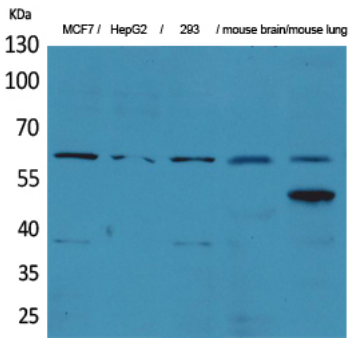
背景

MDM2 および EP300 遺伝子の転写活性化に関与している可能性があります。

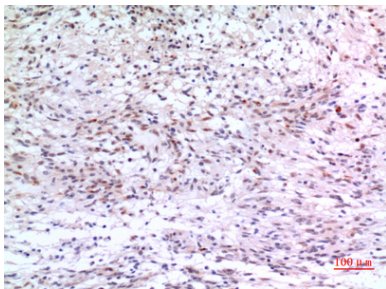
研究分野

エピジェネティクスと核シグナル伝達

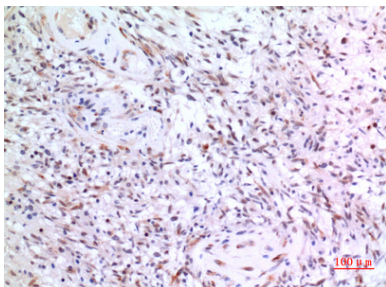
画像データ



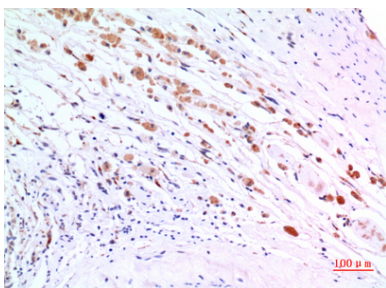
ZNF307 抗体を使用した、MCF-7、HepG2、293、マウス脳、マウス肺溶解物中のZNF307 のウエスタンブロット分析。



ZNF307 抗体を使用したパラフィン包埋ヒト脳の免疫組織化学分析。抗原賦活化には高圧高温クエン酸ナトリウム pH 6.0 を使用しました。



ZNF307 抗体を用いたパラフィン包埋ヒト脳の免疫組織化学分析。抗原賦活化には、高圧高温クエン酸ナトリウム (pH 6.0) を使用した。



ZNF307 抗体を使用したパラフィン包埋ヒト脳の免疫組織化学分析。抗原賦活化には高圧高温クエン酸ナトリウム pH 6.0 を使用しました。