

製品名: LAT2 マウスモノクローナル抗体

カタログ番号: AMM83664

研究使用のみ

概要

説明	マウスモノクローナル抗体
宿主	ねずみ
応用	WB,IHC,IP
反応性	人間
標識	非共役
修飾	未修正
アイソタイプ	Mouse IgG2b
クローン性	モノクローナル
形態	液体
濃度	1mg/ml
保存	アリコートし、-20°Cで保存してください（12 ヶ月有効）。凍結/融解サイクルを避けてください。
輸送	氷袋
バッファー	0.05%アジ化ナトリウムを含む PBS 中の精製抗体
精製	アフィニティー精製

応用

希釈倍率	WB 1:500-1:1000,IHC 1:20-1:100,IP 1:100-1:200
分子量	26.6kDa

抗原情報


遺伝子名	LAT2
別名	LAT2
遺伝子 ID	
SwissProt ID	Q9GZY6
免疫原	ヒト LAT2 の精製組換え断片

背景

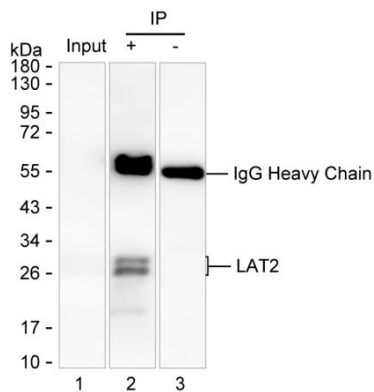
-

研究分野

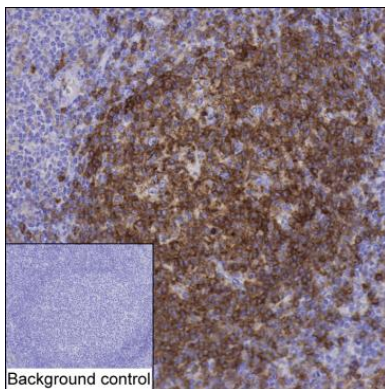
画像データ



U-937 ライセートに対する LAT2 マウス mAb を用いたウェスタンブロット分析



レーン 1: U-937 溶解物。レーン 2: AMM83664 によって U-937 溶解物から免疫沈降された LAT2。レーン 3: レーン 2 と同じですが、IgG アイソタイプコントロール抗体を使用します。結果: AMM83664 は LAT2 を免疫沈降できます。



LAT2 抗体 (AMM83664) による扁桃組織の IHC-P 解析