

製品名: PDE5A マウスモノクローナル抗体**カタログ番号: AMM83613**

研究使用のみ

概要

説明	マウスモノクローナル抗体
宿主	ねずみ
応用	WB,IHC,IP
反応性	人間
標識	非共役
修飾	未修正
アイソタイプ	Mouse IgG2a
クローン性	モノクローナル
形態	液体
濃度	1mg/ml
保存	アリコートし、-20°Cで保存してください（12 ヶ月有効）。凍結/融解サイクルを避けてください。
輸送	氷袋
バッファー	0.05%アジ化ナトリウムを含む PBS 中の精製抗体
精製	アフィニティー精製

応用

希釈倍率	WB 1:500-1:1000,IHC 1:100-1:200,IP 1:100-1:200
分子量	100kDa

抗原情報

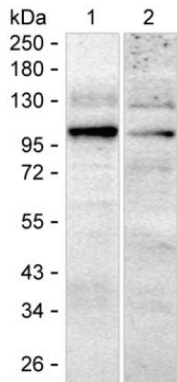
遺伝子名	PDE5A
別名	PDE5A
遺伝子 ID	
SwissProt ID	O76074
免疫原	ヒト PDE5A の精製組換え断片

背景

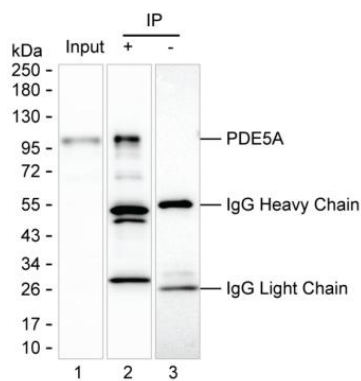
-

研究分野

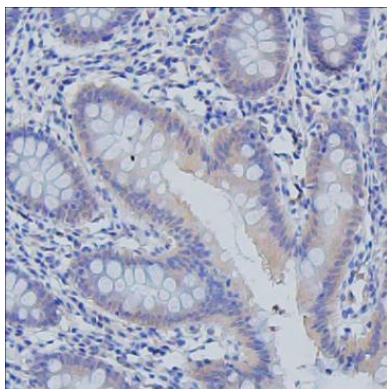
画像データ



HEK-293 ライセートおよび MCF7 ライセートに対する PDE5A マウス mAb を用いたウェスタンブロット分析



レーン 1: HEK-293 ライセート。レーン 2: AMM83613 によって HEK-293 ライセートから免疫沈降された PDE5A。レーン 3: レーン 2 と同じですが、IgG アイソタイプコントロール抗体を使用します。結果: AMM83613 は PDE5A を免疫沈降できます。



PDE5A 抗体 (AMM83613) による結腸組織の IHC-P 分析