

製品名: BMP2 マウスモノクローナル抗体**カタログ番号: AMM81497**

研究使用のみ

概要

説明	マウスモノクローナル抗体
宿主	ねずみ
応用	ELISA,FC
反応性	人間
標識	非共役
修飾	未修正
アイソタイプ	Mouse IgG1
クローン性	モノクローナル
形態	液体
濃度	1mg/ml
保存	アリコートし、-20°Cで保存してください（12 ヶ月有効）。凍結/融解サイクルを避けてください。
輸送	氷袋
バッファー	0.05%アジ化ナトリウムを含む PBS 中の精製抗体
精製	アフィニティー精製

応用

希釈倍率	ELISA 1:5000-1:20000,FC 1:200-1:400
分子量	44.7kDa

抗原情報

遺伝子名	BMP2
別名	BDA2; BMP2A
遺伝子 ID	650.0
SwissProt ID	P12643
免疫原	大腸菌で発現したヒト BMP2 (AA: 283-396) の精製された組み換え断片。

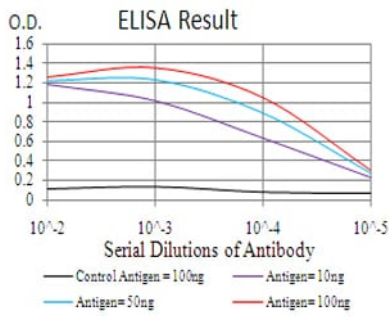
背景

この遺伝子によってコードされるタンパク質は、トランスフォーミング成長因子 β (TGFB) スーパーファミリーに属します。コードされるタンパク質はジスルフィド結合したホモ二量体として作用し、骨および軟骨の形成を誘導します。

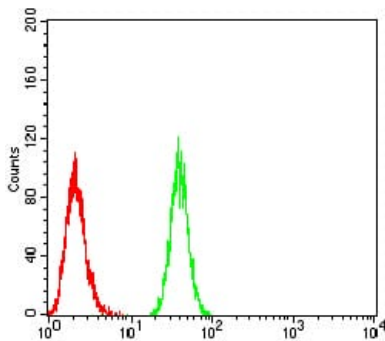
研究分野

TGF- β シグナル伝達経路

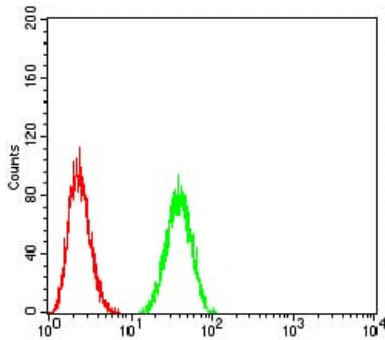
画像データ



黒線: コントロール抗原 (100 ng); 紫線: 抗原 (10 ng); 青線: 抗原 (50 ng); 赤線: 抗原 (100 ng);



BMP2 マウス mAb (緑) とネガティブ コントロール (赤) を使用した HeLa 細胞のフローサイトメトリー分析。



BMP2 マウス mAb (緑) とネガティブ コントロール (赤) を使用した A549 細胞のフローサイトメトリー分析。