

製品名: Bpifa2 マウスモノクローナル抗体**カタログ番号: AMM81314**

研究使用のみ

概要

説明	マウスモノクローナル抗体
宿主	ねずみ
応用	IHC,ELISA,FC
反応性	人間
標識	非共役
修飾	未修正
アイソタイプ	Mouse IgG1
クローン性	モノクローナル
形態	液体
濃度	1mg/ml
保存	アリコートし、-20°Cで保存してください（12 ヶ月有効）。凍結/融解サイクルを避けてください。
輸送	氷袋
バッファー	0.05% アジ化ナトリウムを含む PBS で精製された抗体。
精製	アフィニティー精製

応用

希釈倍率	IHC 1:200-1:1000,ELISA 1:5000-1:20000,FC 1:200-1:400
分子量	24.8kd

抗原情報

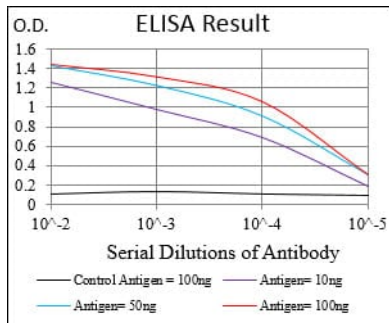
遺伝子名	Bpifa2
別名	Psp; Bpifa2e;mSplunc2
遺伝子 ID	19194.0
SwissProt ID	P07743
免疫原	大腸菌で発現したマウス mSplunc2 (AA: 16-169) の精製された組み換え断片。

背景

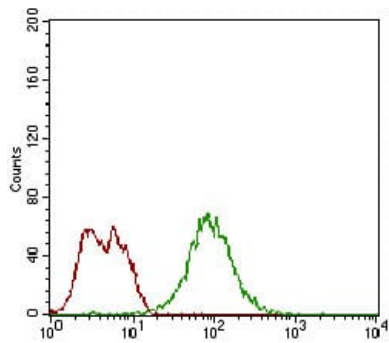
Bpifa2 は緑膿菌に対して強い抗菌活性を持っています。

研究分野

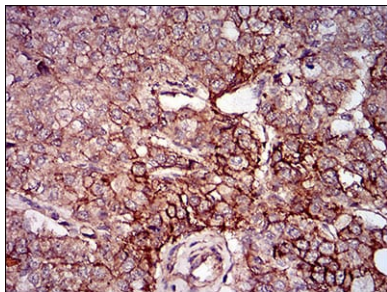
画像データ



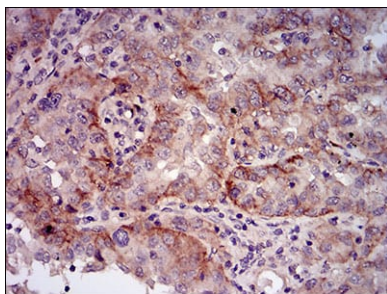
黒線: コントロール抗原 (100 ng); 紫線: 抗原 (10 ng); 青線: 抗原 (50 ng); 赤線: 抗原 (100 ng);



mSplunc2 マウス mAb (緑) とネガティブ コントロール (赤) を使用した MCF-7 細胞のフローサイトメトリー分析。



mSplunc2 マウス mAb と DAB 染色を使用したパラフィン包埋ヒト前立腺癌組織の免疫組織化学分析。



mSplunc2 マウス mAb と DAB 染色を使用したパラフィン包埋ヒト子宮内膜癌組織の免疫組織化学分析。