

製品名: ONECUT3 マウスモノクローナル抗体**カタログ番号: AMM81250**

研究使用のみ

概要

説明	マウスモノクローナル抗体
宿主	ねずみ
応用	IHC,ELISA
反応性	人間
標識	非共役
修飾	未修正
アイソタイプ	Mouse IgG1
クローン性	モノクローナル
形態	液体
濃度	1mg/ml
保存	アリコートし、-20°Cで保存してください（12 ヶ月有効）。凍結/融解サイクルを避けてください。
輸送	氷袋
バッファー	0.05%アジ化ナトリウムを含む PBS 中の精製抗体
精製	アフィニティー精製

応用

希釈倍率	IHC 1:200-1:1000,ELISA 1:5000-1:20000
分子量	50kDa

抗原情報

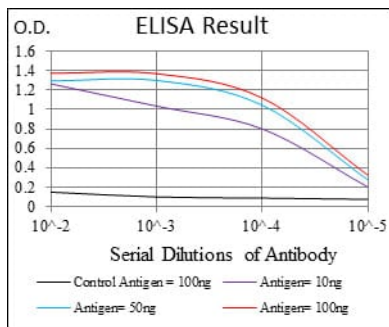
遺伝子名	ONECUT3
別名	OC3
遺伝子 ID	390874.0
SwissProt ID	O60422
免疫原	大腸菌で発現したヒト ONECUT3 (AA: 350-455) の精製された組み換え断片。

背景

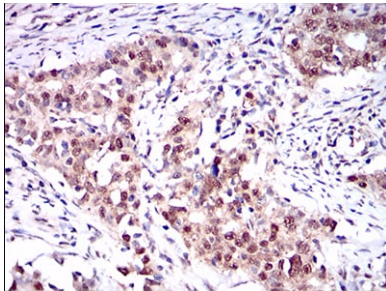
この遺伝子によってコードされるタンパク質は転写活性化因子であり、HNF3B や TTR などの様々な遺伝子プロモーター上のコンセンサス DNA 配列 5'-DHWATTGAYTWWDD-3'に結合することができる（類似性に基づく）。

研究分野

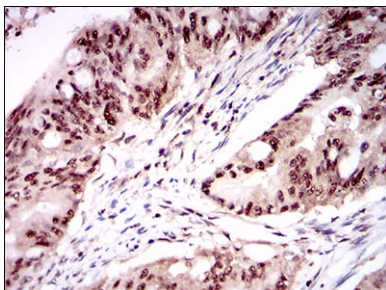
画像データ



黒線: コントロール抗原 (100 ng); 紫線: 抗原 (10 ng); 青線: 抗原 (50 ng); 赤線: 抗原 (100 ng);



DAB 染色による ONECUT3 マウス mAb を使用したパラフィン包埋ヒト子宮頸癌組織の免疫組織化学分析。



DAB 染色による ONECUT3 マウス mAb を使用したパラフィン包埋ヒト直腸癌組織の免疫組織化学分析。