

Produktname: PDCD7 Kaninchen-monoklonaler Antikörper**Katalog-Nr.: AMRe84689**

Nur für Forschungszwecke.

Zusammenfassung

Beschreibung	Rekombinanter monoklonaler Kaninchenantikörper
Host	Kaninchen
Anwendung	WB,IHC,ICC/IF,ICC
Reaktivität	Mensch, Maus, Ratte
Konjugation	Unkonjugiert
Modifikation	Unverändert
Isotyp	IgG
Klonalität	Monoklonal
Form	Flüssig
Konzentration	0,62 mg/ml. Die Konzentration dieses Produkts kann chargenabhängig sein.
Lagerung	Aliquotieren und bei -20°C lagern (12 Monate haltbar).Frost/Tau-Zyklen vermeiden.
Versand	Eisbeutel
Puffer	Gereinigter Antikörper in PBS mit 0,05 % Natriumazid, 0,05 % Schutzprotein und 50 % Glycerin.
Aufreinigung	Affinitätsreinigung

Anwendung

Verdünnungsverhältnis	WB 1:1000-1:2000,IHC 1:100-1:200,ICC/IF 1:50-1:200,ICC 1:50-1:200
Molekulargewicht	55 kDa

Antigen-Informationen

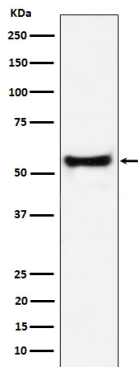
Genname	PDCD7
Alternative Namen	ES18; HES18; Pdcd7;;PDCD7
Gen-ID	
SwissProt ID	Q8N8D1
Immunogen	Ein synthetisches Peptid, das von humanem PDCD7 abgeleitet ist

Hintergrund

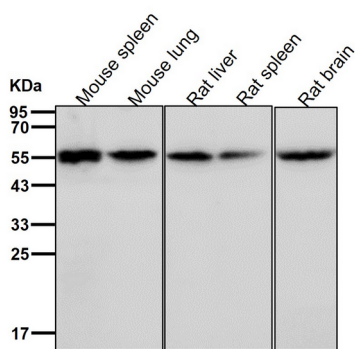
Fördert bei Überexpression die Apoptose.

Forschungsbereich

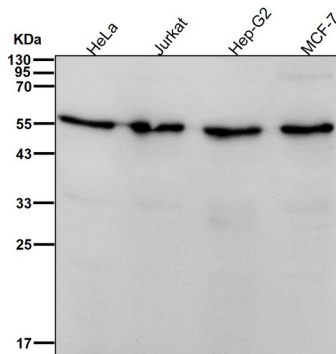
Bildaten



Western-Blot-Analyse der PDCD7-Expression im Jurkat-Zellysat.



Alle Ansätze verwenden den Antikörper in einer Verdünnung von 1:2K für 1 Stunde bei Raumtemperatur.



Alle Ansätze verwenden den Antikörper in einer Verdünnung von 1:2K für 1 Stunde bei Raumtemperatur.